WPROWADZENIE

Strategia Rozwiązywania Problemów Społecznych jest obowiązkowym dokumentem planistycznym każdego samorządu gminnego w Polsce, wynikającym z Ustawy o pomocy społecznej. Horyzont na lata **2026–2035** wyznacza długofalową politykę lokalną w odpowiedzi na wyzwania demograficzne, starzenie się społeczeństwa i zmieniające się potrzeby mieszkańców gminy Ziębice.

Punktem wyjścia do przygotowania Strategii Rozwiązywania Problemów Społecznych dla Gminy Ziębice na lata 2026 – 2035 (dalej: Strategii) było przygotowanie rzetelnej i wyczerpującej diagnozy sytuacji społecznej gminy Ziębice. Diagnoza opiera się m. in. na danych zebranych podczas badań ankietowych z mieszkańcami gminy Ziębice oraz na podstawie informacji uzyskanych z Urzędu Stanu Cywilnego w Ziębicach, Urzędu Miejskiego w Ziębicach, Powiatowego Urzędu Pracy w Ząbkowicach Śląskich, Powiatowego Centrum Pomocy Rodzinie w Ząbkowicach Śląskich, Gminnego Centrum Edukacji i Sportu w Ziębicach (obejmuje swoją działalnością placówki oświatowe w gminie Ziębice), Komisariatu Policji w Ziębicach, Straży Miejskiej w Ziębicach, Powiatowego Zespołu ds. Orzekania o Niepełnosprawności w Dzierżoniowie oraz na podstawie sprawozdań i dokumentacji zgromadzonej przez Miejsko – Gminny Ośrodek Pomocy Społecznej w Ziębicach i inne jednostki organizacyjne. Dodatkowe źródła danych, wykorzystanych do opracowania diagnozy sytuacji społecznej Gminy Ziębice jakie należy wskazać to Ocena Zasobów Pomocy Społecznej, sprawozdania sporządzane przez gminę, sprawozdania z działalności Miejsko-Gminnego Ośrodka Pomocy Społecznej w Ziębicach, raporty o stanie Gminy Ziębice, a także inne informacje dostępne m.in. na stronach internetowych, BIP. Opracowując diagnozę, przyjęto zasadę posługiwania się najbardziej aktualnymi danymi rocznymi, aby zapewnić ich porównywalność na przestrzeni całego okresu analizy, zazwyczaj był to okres ostatnich 2-3 lat.

Za podstawę planowania strategicznego przyjęto diagnozę, która posłużyła identyfikacji i opisowi zjawisk społecznych oraz opracowaniu wniosków i wskazówek, które pozwoliły zaplanować cele i kierunki działań

I. UWARUNKOWANIA PRAWNE STRATEGII

1. GŁÓWNE RAMY PRAWNE STRATEGII

Opracowanie i realizacja strategii rozwiązywania problemów społecznych stanowi w świetle art. 17 ust. 1 pkt 1 ustawy z dnia 12 marca 2004 r. o pomocy społecznej, zadanie własne gminy o charakterze obowiązkowym. W jego ramach należy szczególnie uwzględnić programy pomocy społecznej, profilaktyki i rozwiązywania problemów alkoholowych oraz inne, których celem jest integracja osób i rodzin z grup szczególnego ryzyka. Ustawa precyzuje ponadto, w art. 16b pkt 2, elementy, które musi zawierać strategia. Są to:

1) diagnoza sytuacji społecznej, w tym określenie zdolności podmiotów ekonomii społecznej do realizacji usług społecznych w zakresie, o którym mowa w art. 2 ust. 1 pkt 1–14 ustawy z dnia 19 lipca 2019 r. o realizowaniu usług społecznych przez centrum usług społecznych,

2) prognoza zmian w okresie objętym strategią,

3) określenie celów strategicznych projektowanych zmian, kierunków niezbędnych działań, sposobu realizacji strategii i jej ram finansowych, a także wskaźników realizacji działań.

Ponadto, zgodnie z art. 16b pkt 4 strategia opracowana przez gminę określa usługi społeczne w zakresie, o którym mowa w art. 2 ust. 1 pkt 1–14 ustawy z dnia 19 lipca 2019 r. o realizowaniu usług społecznych przez centrum usług społecznych, oraz zadania publiczne, o których mowa w art. 4 ust. 1 ustawy z dnia 24 kwietnia 2003 r. o działalności pożytku publicznego i o wolontariacie, zlecane w trybie określonym w tej ustawie.

Obszar lokalnej polityki społecznej kształtują również inne akty normatywne w randze ustawy, wśród których należy wymienić w szczególności takie jak:

- Ustawa z dnia 8 marca 1990 r. o samorządzie gminnym;
- Ustawa z dnia 12 marca 2004 r. o pomocy społecznej
- Ustawa z dnia 9 czerwca 2011 r. o wspieraniu rodziny i systemie pieczy zastępczej;
- Ustawa z dnia 29 lipca 2005 r. o przeciwdziałaniu przemocy domowej;
- Ustawa z dnia 29 lipca 2005 r. o przeciwdziałaniu narkomanii;
- Ustawa z dnia 19 sierpnia 1994 r. o ochronie zdrowia psychicznego;
- Ustawa z dnia 19 lipca 2019 r. o realizowaniu usług społecznych przez centrum usług społecznych;
- Ustawa z dnia 26 października 1982 r. o wychowaniu w trzeźwości i przeciwdziałaniu alkoholizmowi;
- Ustawa z dnia 28 listopada 2003 r. o świadczeniach rodzinnych;
- Ustawa z dnia 21 czerwca 2001 r. o dodatkach mieszkaniowych;

- Ustawa z dnia 7 września 2007 r. o pomocy osobom uprawnionym do alimentów;
- Ustawa z dnia 24 kwietnia 2003 r. o działalności pożytku publicznego i o wolontariacie;
- Ustawa z dnia 13 czerwca 2003 r. o zatrudnieniu socjalnym;
- Ustawa z dnia 20 marca 2025 r. o rynku pracy i służbach zatrudnienia;
- Ustawa z dnia 27 sierpnia 1997 r. o rehabilitacji zawodowej i społecznej oraz zatrudnianiu osób niepełnosprawnych;
- Ustawa z dnia 11 lutego 2016 r. o pomocy państwa w wychowaniu dzieci;
- Ustawa z dnia 4 listopada 2016 r. o wsparciu kobiet w ciąży i rodzin „Za życiem";
- Ustawa z dnia 10 kwietnia 1997 r. Prawo Energetyczne;
- Ustawa z dnia 27 sierpnia 2004 roku o świadczeniach opieki zdrowotnej finansowanych ze środków publicznych;
- Ustawa z dnia 26 października 1982 r. o postępowaniu w sprawach nieletnich.
- Ustawa z dnia 13 października 1998 roku o systemie ubezpieczeń społecznych;
- Ustawa z dnia 27 sierpnia 2009 roku o finansach publicznych;
- Kodeks rodzinny i opiekuńczy z dnia 25 lutego 1964 r.;
- inne.

Realizacja strategii rozwiązywania problemów społecznych odbywa się na podstawie przepisów wskazanych ustaw oraz wielu innych, których tu nie wymieniono, a które regulują obowiązki organów gminy, sposób realizacji zadań własnych, jak również określają katalog dostępnych narzędzi.

Zgodnie z art. 16b ust. 2a ustawy z dnia 12 marca 2004 r. o pomocy społecznej projekt strategii przekazano do zaopiniowania przez koordynatora do spraw opieki długoterminowej.

2. POWIĄZANIE Z DOKUMENTAMI STRATEGICZNYMI WYŻSZEGO SZCZEBLA

Niniejsza Strategia jest głównym narzędziem realizacji polityki społecznej i socjalnej oraz dokumentem wdrażającym politykę lokalną w gminie, w wyniku tego jest dokumentem wypełniającym politykę regionalną i krajową. Poniżej przedstawiono powiązanie niniejszego dokumentu z wybranymi dokumentami strategicznymi wyższego szczebla, włączając te międzynarodowe i te, które wydaje Unia Europejska. Są to m.in.:

- **Agenda 2030 na rzecz zrównoważonego rozwoju –** jest to globalny dokument strategiczny przyjęty przez wszystkie państwa członkowskie ONZ, wyznaczający kierunki rozwoju

społecznego, gospodarczego i środowiskowego. Opiera się na 17 Celach Zrównoważonego Rozwoju (SDGs), które obejmują m.in. walkę z ubóstwem, równość społeczną, edukację, ochronę środowiska oraz wzrost gospodarczy. Agenda 2030 stanowi podstawę odniesienia dla polityk krajowych i lokalnych, zapewniając spójność działań strategicznych na różnych poziomach zarządzania.

- **Europejska Strategia w zakresie opieki (European Care Strategy, 2022)** – inicjatywa Komisji Europejskiej na rzecz podniesienia jakości, dostępności i przystępności usług opiekuńczych (opieka wczesnodziecięca, opieka długoterminowa). Służy także poprawie sytuacji opiekunów formalnych i nieformalnych. Dokument wyznacza kierunki rozwoju lokalnych systemów usług społecznych i integrowania opieki z innymi politykami.
- **Strategia na rzecz praw osób z niepełnosprawnościami 2021–2030 (UE) –** horyzontalna strategia Unii Europejskiej ukierunkowana na pełne włączenie społeczne, dostępność, niezależne życie i równy dostęp do usług, edukacji, zatrudnienia i uczestnictwa obywatelskiego.
- **Europejski Filar Praw Socjalnych – Plan działania (2021)** – wyznacza on konkretne cele Unii Europejskiej do osiągnięcia do 2030 roku, podzielone na trzy główne obszary: zatrudnienie, kwalifikacje i szkolenia, ubóstwo i wyłączenie społeczne. Dokument opiera się na 20 kluczowych zasadach i prawach podzielonych na kategorie: 1) Równe szanse i dostęp do zatrudnienia (np. edukacja, uczenie się przez całe życie, równe szanse, aktywne wsparcie zatrudnienia). 2) Uczciwe warunki pracy (np. bezpieczne środowisko pracy, godne wynagrodzenie, równowaga między życiem zawodowym a prywatnym). 3) Ochrona socjalna i integracja społeczna (np. opieka zdrowotna, wsparcie dla osób niepełnosprawnych, minimalny dochód, mieszkalnictwo).
- **Europejska Gwarancja dla Dzieci (ustanowiona Zaleceniem Rady UE z dnia 14 czerwca 2021 r.) -** to inicjatywa mająca na celu zapobieganie ubóstwu i wykluczeniu społecznemu dzieci poprzez zapewnienie im dostępu do kluczowych usług.
- Inne, które nie zostały opisane w niniejszym dokumencie, ale mają wpływ na lokalną politykę.

Cele Strategii Rozwiązywania Problemów Społecznych dla Gminy Ziębice na lata 2026-2035 pozostają w zgodzie z innymi dokumentami strategicznymi: krajowymi, terytorialnymi i lokalnymi aktami prawnymi. Warto wymienić przede wszystkim takie jak:

- Krajową Strategią Rozwoju Regionalnego 2030, podkreślającą rozwój lokalny i integrację społeczną jako element spójności terytorialnej;
- Strategią Rozwoju Usług Społecznych – polityka publiczna do roku 2030, przyjętą przez Radę Ministrów (rozwój usług społecznych, wsparcie rodzin, osób starszych i z niepełnosprawnościami);
- Krajowy Program Przeciwdziałania Ubóstwu i Wykluczeniu Społecznemu;
- Strategią Rozwoju Województwa Dolnośląskiego 2030, w której jednym z kluczowych celów strategicznych jest poprawa jakości i dostępności usług publicznych;
- Lokalnymi dokumentami Gminy Ziębice, takimi jak:

1. Gminny Program Przeciwdziałania Przemocy Domowej i Ochrony Osób Doznających Przemocy Domowej w Gminie Ziębice na lata 2024-2030,
2. Programu profilaktyki i rozwiązywania problemów alkoholowych oraz przeciwdziałania narkomanii i problemom społecznym Gminy Ziębice na rok 2026,
3. Gminny Program Wspierania Rodziny dla Gminy Ziębice na lata 2026-2028,
4. Program Osłonowy „Korpus Wsparcia Seniorów" dla Gminy Ziębice na rok 2026,
5. Strategia Rozwoju Gminy Ziębice na lata 2023-2030,
6. Programy realizowane przez gminę ze środków pochodzących z Funduszu Solidarnościowego (AOOzN, OW).

Wszystkie wymienione dokumenty wskazują na potrzebę wzmacniania usług społecznych, rozwoju profilaktyki, aktywizacji mieszkańców i ochrony osób zagrożonych wykluczeniem, co w pełni przedkłada się na cele niniejszej Strategii.

II. DIAGNOZA SYTUACJI SPOŁECZNEJ GMINY ZIĘBICE

Przygotowana diagnoza stanowi wstępną i kluczową część *Strategii Rozwiązywania Problemów Społecznych dla Gminy Ziębice na lata 2026–2035*. Zgodnie z obowiązującymi przepisami ustawy o pomocy społecznej, dokument ten ma charakter planistyczny i zmierza do pobudzenia oraz integracji społeczności lokalnej, ze szczególnym uwzględnieniem osób i rodzin zagrożonych wykluczeniem społecznym. Proces diagnozowania został przeprowadzony z wykorzystaniem metod hybrydowych, łączących twarde dane statystyczne jak opisano na wstępie z badaniami opinii mieszkańców gminy Ziębice oraz analizą zasobów lokalnych - opisaną w poszczególnych częściach dokumentu. Zebrane informacje pozwoliły nie tylko zidentyfikować deficyty i obszary kryzysowe w gminie, ale przede wszystkim dostrzec potencjał drzemiący w lokalnych strukturach,

organizacjach pozarządowych oraz aktywności samych mieszkańców. Rzetelnie postawiona diagnoza tworzy punkt wyjścia do sformułowania wizji, misji oraz trafnych celów operacyjnych i zaplanowania realnych działań.

1. OGÓLNA CHARAKTERYSTYKA GMINY ZIĘBICE

Gmina Ziębice jest położona w południowo-wschodniej części województwa dolnośląskiego, na Przedgórzu Sudeckim. Centrum gminy zajmuje Wysoczyzna Ziębicka (250-300 m n.p.m.), falista równina, którą przecina dolina Oławy. W układzie przestrzennym gmina Ziębice obejmuje zasięgiem 29 miejscowości: jedno miasto - Ziębice oraz 28 wsi: Biernacice, Bożnowice, Brukalice, Czerńczyce, Dębowiec, Głęboka, Henryków, Jasienica, Kalinowice Dolne, Kalinowice Górne, Krzelków, Lipa, Lubnów, Niedźwiednik, Niedźwiedź, Nowina, Nowy Dwór, Osina Mała, Osina Wielka, Pomianów Dolny, Raczyce, Rososznica, Skalice, Służejów, Starczówek, Wadachowice, Wigańcice, Witostowice. W północnej części gminy znajduje się obszar chronionego krajobrazu, obejmujący fragment Wzgórz Niemczańsko-Strzelińskich. Gmina Ziębice jest osiemnastą co do wielkości jednostką administracyjną województwa i zajmuje powierzchnię 222,4 km2 (ok. 1 % powierzchni województwa dolnośląskiego). Powierzchnia obszarów wiejskich wynosi 207,3 km tj. 93 % ogólnej powierzchni gminy.

Głównymi jednostkami organizacyjnych w gminie Ziębice są:

- **Urząd Miejski w Ziębicach** – organ wykonawczy gminy (siedziba: ul. Przemysłowa 10).
- **Gminne Centrum Edukacji i Sportu w Ziębicach (GCEiS)** – jednostka obsługująca oświatę oraz sport i rekreację (ul. Wojska Polskiego 4).
- **Miejsko-Gminny Ośrodek Pomocy Społecznej w Ziębicach (MGOPS)** – realizuje zadania z zakresu pomocy społecznej, wspierania rodziny, przeciwdziałania przemocy domowej, innej. (ul. Wałowa 65)
- **Ziębickie Centrum Kultury (ZCK)** – instytucja kultury organizująca życie kulturalne (ul. Wojska Polskiego 10).
- **Publiczne placówki oświatowe:**
- Szkoła Podstawowa nr 2 im. Henryka Sienkiewicza w Ziębicach
- Szkoła Podstawowa nr 4 im. Kombatantów Ziemi Ziębickiej w Ziębicach
- Szkoła Podstawowa im. Gen. Władysława Sikorskiego w Henrykowie
- Zespół Szkół i Przedszkoli w Niedźwiedziu

- Przedszkole Publiczne w Niedźwiedziu z oddziałem zamiejscowym w Pomianowie Dolnym [1]
- **Jednostki pomocnicze gminy (sołectwa):** 28 sołectw działających na obszarze wiejskim gminy Ziębice.

  W gminie Ziębice funkcjonują także **spółki, tj,: Zakład Usług Komunalnych w Ziębicach Sp. z o.o., Zakład Wodociągów i Kanalizacji Sp. z o.o. i Zakład Gospodarki Odpadami w Ziębicach Sp. z o.o.**

2. STRUKTURA LUDNOŚCI GMINY ZIĘBICE

Według stanu na 31.12.2025 liczba ludności gminy Ziębice wyniosła 15047 osób. Wśród nich było 7713 kobiet (51,26% ogółu ludności) i 7334 mężczyzn (48,74% ogółu ludności). Poniżej struktura ludności została zaprezentowana w formie tabelarycznej, z podziałem na liczbę kobiet i liczbę mężczyzn w latach 2023, 2024 oraz 2025, co doskonale prezentuje sytuację demograficzną gminy.

Tabela 1. Liczba mieszkańców miasta i gminy Ziębice

Liczba mieszkańców miasta i gminy Ziębice					
2023 rok		**2024 rok**		**2025 rok**	
kobiety	mężczyźni	kobiety	mężczyźni	kobiety	mężczyźni
7938	7532	7820	7445	7713	7334
Ogółem liczba ludności					
15470		15265		15047	
Liczba mieszkańców do 18 roku życia					
2363		2295		2204	
Liczba kobiet w wieku 20-60 lat					
4029		4019		3946	
Liczba mężczyzn w wieku 20-65 lat					
4663		4648		4557	
Liczba kobiet powyżej 60 roku życia					
2585		2600		2612	
Liczba mężczyzn powyżej 65 roku życia					
1351		1409		1429	

Źródło: Urząd Stanu Cywilnego w Ziębicach

W gminie Ziębice z roku na rok widoczny jest spadek liczby mieszkańców. Na przestrzeni lat 2023-2025 liczba ludności zmalała o 423 osoby. Zmalała zarówno liczba osób w wieku przedprodukcyjnym (o 159 osób), jak i w wieku produkcyjnym (o 83 – kobiety, o 106 - mężczyźni). Wzrasta natomiast liczba mieszkańców w wieku poprodukcyjnym (o 27 – kobiety, o 78 –

mężczyźni), tym samym rośnie odsetek tej grupy wiekowej w strukturze mieszkańców gminy, co wskazuje na rosnące zjawisko starzejącego się społeczeństwa w naszym rejonie.

Kolejna tabela prezentuje dane statystyczne, m.in. w zakresie liczby urodzeń, liczby zgonów, liczby zameldowań/wymeldowań, liczby zawartych małżeństw oraz liczby rozwodów zarejestrowanych w Urzędzie Stanu Cywilnego w Ziębicach.

Tabela 2. Liczby urodzeń, zgonów, zameldowań/wymeldowań, zawartych małżeństw oraz liczba rozwodów w gminie Ziębice

Gmina Ziębice	2023	2024	2025
Liczba urodzeń	73	77	78
Liczba zgonów	229	237	231
Liczba zameldowań/wymeldowań/przemeldowań	559	529	502
Liczba małżeństw zarejestrowanych w USC w Ziębicach	47	57	40
Liczba rozwodów zarejestrowanych w USC w Ziębicach	36	32	30

Źródło: Urząd Stanu Cywilnego w Ziębicach

3. OCHRONA ZDROWIA

W roku 2025 na terenie gminy Ziębice funkcjonowały cztery niepubliczne zakłady opieki zdrowotnej (przychodnie zdrowia) – trzy w Ziębicach i jeden w Henrykowie. W Henrykowie działał również Ośrodek Caritas Archidiecezji Wrocławskiej, w którym znajdował się punkt rehabilitacji, warsztaty terapii zajęciowej i dom opieki (o zasięgu powiatowym). Na miejscu byłego szpitala w Ziębicach działał Zakład Opiekuńczo-Leczniczy. Przy ulicy Kościelnej w Ziębicach funkcjonował Dom Pomocy Społecznej prowadzony przez Powiat Ząbkowicki, a przy ulicy Wałowej w Ziębicach prywatny Dom Pomocy Społecznej „Złota Jesień".

W gminie Ziębice funkcjonuje podstacja SP ZOZ Pomoc Doraźna w Ząbkowicach Śląskich z siedzibą przy Placu Strażackim. Jest to na tyle istotne, ponieważ gmina Ziębice jest rozległa terytorialnie i dojazd z Ząbkowic Śląskich do najodleglejszych miejscowości w gminie zajmuje nawet 40 minut. Dlatego tak bardzo ważna jest współpraca między samorządem i pogotowiem. W roku 2025 gmina Ziębice zawarła umowę z SP ZOZ Pomoc Doraźna w Ząbkowicach Śląskich w sprawie udzielenia refundacji zakupu sprzętu medycznego do podstacji w Ziębicach.

4. EDUKACJA I WYCHOWANIE

Edukacja oraz opieka nad dziećmi stanowią jeden z najważniejszych filarów polityki społecznej gminy Ziębice. Dostęp do wysokiej jakości kształcenia, wychowania oraz opieki od najmłodszych lat jest kluczowym czynnikiem warunkującym prawidłowy rozwój młodego pokolenia. Szkoła oraz placówki opiekuńcze pełnią funkcję dydaktyczną, ale także wychowawczą, opiekuńczą i integracyjną, stanowiąc naturalne środowisko wsparcia dla dzieci, młodzieży oraz ich rodzin. Obecne wyzwania jakie napotykają lokalny systemem oświaty w gminie Ziębice są ściśle powiązane z trendami demograficznymi, jakie obserwujemy w ostatnich latach, takimi jak depopulacja i starzenie się społeczeństwa,a także zmianami społeczno-gospodarczymi. Do kluczowych zadań samorządu w tym obszarze należy zapewnienie równego dostępu do edukacji na wszystkich jej szczeblach, rozwój sieci placówek wychowania przedszkolnego i opieki nad dziećmi do lat 3, a także systematyczne dostosowywanie oferty edukacyjnej do potrzeb dzieci ze specjalnymi potrzebami edukacyjnymi. Z widzenia strategii rozwiązywania problemów społecznych, szczególny nacisk kładzie się na profilaktyczną rolę instytucji oświatowych. To właśnie na poziomie szkoły i przedszkola najwcześniej identyfikowane są dysfunkcje w rodzinie, zagrożenia niedostosowaniem społecznym, przemoc domowa i rówieśnicza, a także problemy emocjonalne i psychiczne dzieci i młodzieży. Efektywne funkcjonowanie systemu edukacji wymaga stałej, interdyscyplinarnej współpracy szkół z instytucjami pomocy społecznej, kuratorami sądowymi, Policją, organizacjami pozarządowymi oraz wszelkimi podmiotami działającymi na rzecz dzieci i młodzieży.

Niniejszy rozdział przedstawia analizę infrastruktury edukacyjnej, dostępności miejsc w placówkach, barier w dostępie do kształcenia oraz kluczowych problemów opiekuńczo-wychowawczych, z jakimi mierzą się placówki oświatowe na terenie gminy Ziębice, co pozwoli na wyznaczenie celów operacyjnych w perspektywie najbliższych lat. Poniższe dane zostały zebrane przez Gminne Centrum Edukacji i Sportu w Ziębicach i w sposób klarowny prezentują sytuację w gminie Ziębice.

- **Na terenie gminy Ziębice funkcjonuje 1 żłobek, tj. Żłobek Miejski w Ziębicach, przy ul. Klasztornej 6, 57-220 Ziębice.**
- **Liczba dzieci uczęszczająca do Żłobka Miejskiego w Ziębicach wynosiła:**
  - w roku szkolnym 2022/2023 – 60 dzieci
  - w roku szkolnym 2023/2024 – 60 dzieci

- w roku szkolnym 2024/2025 – 58 dzieci
- w roku szkolnym 2025/2026 – 57 dzieci.

► **Na terenie gminy Ziębice funkcjonują 4 przedszkola, tj.:**

- Przedszkole Miejskie Nr 1 w Ziębicach
- Przedszkole Na Orlej Polanie w Ziębicach
- Przedszkole Publiczne w Henrykowie
- Przedszkole Publiczne w Niedźwiedziu z oddziałem zamiejscowym w Pomianowie Dolnym.

► **Liczba dzieci uczęszczających do przedszkola wynosiła:**

1. Przedszkole Miejskie Nr 1 w Ziębicach:
- w roku szkolnym 2022/2023 – 122 dzieci
- w roku szkolnym 2023/2024 – 122 dzieci
- w roku szkolnym 2024/2025 – 116 dzieci
- w roku szkolnym 2025/2026 – 117 dzieci.

2. Przedszkole Na Orlej Polanie w Ziębicach:
- w roku 2023 – 125 dzieci
- w roku 2024 – 122 dzieci
- w roku 2025 – 120 dzieci.

3. Przedszkole Publiczne w Henrykowie:
- w roku 2023 – 99 dzieci
- w roku 2024 – 91 dzieci
- w roku 2025 – 83 dzieci.

4. Przedszkole Publiczne w Niedźwiedziu z oddziałem zamiejscowym w Pomianowie Dolnym:
- w roku 2023 – 50 dzieci
- w roku 2024 – 48 dzieci
- w roku 2025 – 49 dzieci.

► **Na terenie gminy Ziębice funkcjonują 4 szkoły podstawowe, dla których organem prowadzącym jest Gmina Ziębice oraz 1 niepubliczna szkoła podstawowa prowadzona przez Stowarzyszenie Na Rzecz Rozwoju - Promocji Wsi Lubnów i Okolic:**

1. Szkoła Podstawowa nr 2 im. Henryka Sienkiewicza w Ziębicach,
2. Szkoła Podstawowa nr 4 im. Kombatantów Ziemi Ziębickiej w Ziębicach,

3. Szkoła Podstawowa im. gen. Władysława Sikorskiego w Henrykowie,

4. Zespół Szkół i Przedszkoli w Niedźwiedziu,

5. Niepubliczna Szkoła Podstawowa im. ks. Jana Twardowskiego w Lubnowie (szkoła prowadzona przez Stowarzyszenie Na Rzecz Rozwoju - Promocji Wsi Lubnów i Okolic).

- **Liczba uczniów uczęszczających do szkół podstawowych prowadzonych przez Gminę Ziębice:**

1. Szkoła Podstawowa nr 2 im. Henryka Sienkiewicza w Ziębicach:

- w roku 2023 – 309 uczniów
- w roku 2024 – 331 uczniów
- w roku 2025 – 320 uczniów .

2. Szkoła Podstawowa nr 4 im. Kombatantów Ziemi Ziębickiej w Ziębicach:

- w roku 2023 – 282 uczniów
- w roku 2024 – 286 uczniów
- w roku 2025 – 287 uczniów.

3. Szkoła Podstawowa im. gen. Władysława Sikorskiego w Henrykowie:

- w roku szkolnym 2022/2023 – 271 uczniów
- w roku szkolnym 2023/2024 – 232 uczniów
- w roku szkolnym 2024/2025 – 166 uczniów
- w roku szkolnym 2025/2026 – 191 uczniów.

4. Zespół Szkół i Przedszkoli w Niedźwiedziu:

- w roku 2023 – 21 uczniów
- w roku 2024 – 19 uczniów
- w roku 2025 – 17 uczniów.

- **Na terenie gminy Ziębice działają 4 świetlice szkolne**, a mianowicie: świetlica w Szkole Podstawowej nr 2 w Ziębicach, świetlica w Szkole Podstawowej nr 4 w Ziębicach, świetlica w Szkole Podstawowej w Henrykowie oraz świetlica w Zespole Szkół i Przedszkoli w Niedźwiedziu.
- **Liczba uczniów uczęszczających do świetlicy szkolnej:**

1. Szkoła Podstawowa nr 2 im. Henryka Sienkiewicza w Ziębicach:

- w roku 2023 – 115 uczniów
- w roku 2024 – 115 uczniów
- w roku 2025 – 115 uczniów .

2. Szkoła Podstawowa nr 4 im. Kombatantów Ziemi Ziębickiej w Ziębicach:

- w roku 2023 – 149 uczniów
- w roku 2024 – 125 uczniów
- w roku 2025 – 94 uczniów.

3. Szkoła Podstawowa im. gen. Władysława Sikorskiego w Henrykowie:

- w roku 2023 – 223 uczniów
- w roku 2024 – 232 uczniów
- w roku 2025 – 234 uczniów.

4. Zespół Szkół i Przedszkoli w Niedźwiedziu:

- w roku 2023 – 21 uczniów
- w roku 2024 – 19 uczniów
- w roku 2025 – 17 uczniów.

► **Liczba uczniów niespełniających obowiązku szkolnego:**

1. Szkoła Podstawowa nr 2 im. Henryka Sienkiewicza w Ziębicach:

- w roku 2023 – 0 uczniów
- w roku 2024 – 0 uczniów
- w roku 2025 – 0 uczniów.

2. Szkoła Podstawowa nr 4 im. Kombatantów Ziemi Ziębickiej w Ziębicach:

- w roku 2023 – 5 uczniów
- w roku 2024 – 4 uczniów
- w roku 2025 – 7 uczniów.

3. Szkoła Podstawowa im. gen. Władysława Sikorskiego w Henrykowie:

- w roku 2023 – 0 uczniów
- w roku 2024 – 0 uczniów
- w roku 2025 – 0 uczniów.

4. Zespół Szkół i Przedszkoli w Niedźwiedziu:

- w roku 2023 – 0 uczniów
- w roku 2024 – 0 uczniów
- w roku 2025 – 0 uczniów.

► **Liczba uczniów z dużą ilością godzin nieusprawiedliwionych (powyżej 50% w semestrze):**

1. Szkoła Podstawowa nr 2 im. Henryka Sienkiewicza w Ziębicach:

- w roku 2023 – 2 uczniów
- w roku 2024 – 2 uczniów
- w roku 2025 – 2 uczniów.

2. Szkoła Podstawowa nr 4 im. Kombatantów Ziemi Ziębickiej w Ziębicach:
- w roku 2023 – 0 uczniów
- w roku 2024 – 0 uczniów
- w roku 2025 – 0 uczniów.

3. Szkoła Podstawowa im. gen. Władysława Sikorskiego w Henrykowie:
- w roku 2023 – 0 uczniów
- w roku 2024 – 0 uczniów
- w roku 2025 – 0 uczniów.

4. Zespół Szkół i Przedszkoli w Niedźwiedziu:
- w roku 2023 – 0 uczniów
- w roku 2024 – 0 uczniów
- w roku 2025 – 0 uczniów.

► **Liczba uczniów, wobec których toczy się postępowanie w sądzie rodzinnym lub ustanowiono kuratora:**

1. Szkoła Podstawowa nr 2 im. Henryka Sienkiewicza w Ziębicach:
- w roku 2023 – 4 uczniów
- w roku 2024 – 6 uczniów
- w roku 2025 – 2 uczniów.

2. Szkoła Podstawowa nr 4 im. Kombatantów Ziemi Ziębickiej w Ziębicach:
- w roku 2023 – 18 uczniów
- w roku 2024 – 19 uczniów
- w roku 2025 – 21 uczniów.

3. Szkoła Podstawowa im. gen. Władysława Sikorskiego w Henrykowie:
- w roku 2023 – 18 uczniów
- w roku 2024 – 12 uczniów
- w roku 2025 – 8 uczniów.

4. Zespół Szkół i Przedszkoli w Niedźwiedziu:
- w roku 2023 – 0 uczniów
- w roku 2024 – 0 uczniów

- w roku 2025 – 0 uczniów.

► **Liczba zgłoszonych przypadków przemocy rówieśniczej (fizycznej, psychicznej, cyberprzemocy):**

1. Szkoła Podstawowa nr 2 im. Henryka Sienkiewicza w Ziębicach:

- w roku 2023 – 1 przypadek
- w roku 2024 – 1 przypadek
- w roku 2025 – 1 przypadek.

2. Szkoła Podstawowa nr 4 im. Kombatantów Ziemi Ziębickiej w Ziębicach:

- w roku 2023 – 0 przypadków
- w roku 2024 – 1 przypadek
- w roku 2025 – 3 przypadki.

3. Szkoła Podstawowa im. gen. Władysława Sikorskiego w Henrykowie:

- w roku 2023 – 14 przypadków
- w roku 2024 – 9 przypadków
- w roku 2025 – 7 przypadków.

4. Zespół Szkół i Przedszkoli w Niedźwiedziu:

- w roku 2023 – 0 przypadków
- w roku 2024 – 0 przypadków
- w roku 2025 – 0 przypadków.

► **Liczba stwierdzonych przypadków spożywania alkoholu lub używania substancji psychoaktywnych (narkotyki, dopalacze, e-papierosy) na terenie szkoły:**

1. Szkoła Podstawowa nr 2 im. Henryka Sienkiewicza w Ziębicach:

- w roku 2023 – 4 przypadki
- w roku 2024 – 3 przypadki
- w roku 2025 – 1 przypadek.

2. Szkoła Podstawowa nr 4 im. Kombatantów Ziemi Ziębickiej w Ziębicach:

- w roku 2023 – 1 przypadek
- w roku 2024 – 1 przypadek
- w roku 2025 – 2 przypadki.

3. Szkoła Podstawowa im. gen. Władysława Sikorskiego w Henrykowie:

- w roku 2023 – 2 przypadki
- w roku 2024 – 0 przypadków

- w roku 2025 – 0 przypadków.

4. Zespół Szkół i Przedszkoli w Niedźwiedziu:

- w roku 2023 – 0 przypadków
- w roku 2024 – 0 przypadków
- w roku 2025 – 0 przypadków.

► **Liczba dzieci/uczniów z orzeczeniem o potrzebie kształcenia specjalnego, opiniami o wczesnym wspomaganiu rozwoju lub opiniami o potrzebie objęcia pomocą psychologiczno-pedagogiczną:**

1. Przedszkole Na Orlej Polanie w Ziębicach:

- w roku 2023: WWRDZ - 8 dzieci; orzeczenie o potrzebie kształcenia specjalnego – 2 dzieci,
- w roku 2024: WWRDZ - 8 dzieci; orzeczenie o potrzebie kształcenia specjalnego – 3 dzieci,
- w roku 2025: WWRDZ - 8 dzieci; orzeczenie o potrzebie kształcenia specjalnego – 3 dzieci,

2. Szkoła Podstawowa Nr 2 w Ziębicach:

- w roku 2023 – 17 uczniów z orzeczeniem oraz 135 uczniów z opinią,
- w roku 2024 – 17 uczniów z orzeczeniem oraz 139 uczniów z opinią,
- w roku 2025 – 14 uczniów z orzeczeniem oraz 139 uczniów z opinią.

3. Szkoła Podstawowa Nr 4 w Ziębicach:

- w roku 2023 – 81,
- w roku 2024 – 88,
- w roku 2025 – 93.

4. Szkoła Podstawowa w Henrykowie:

- w roku 2023 – 9 uczniów z orzeczeniem oraz 43 uczniów z opinią,
- w roku 2024 – 9 uczniów z orzeczeniem oraz 45 uczniów z opinią,
- w roku 2025 – 13 uczniów z orzeczeniem oraz 43 uczniów z opinią.

5. Zespół Szkół i Przedszkoli w Niedźwiedziu:

- w roku 2023 – 3 uczniów z orzeczeniem oraz 2 uczniów z opinią,
- w roku 2024 – 3 uczniów z orzeczeniem oraz 2 uczniów z opinią,
- w roku 2025 – 3 uczniów z orzeczeniem oraz 1 uczniów z opinią.

- **Liczba uczniów potrzebujących pomocy psychologa, logopedy, terapeuty pedagogicznego:**

  1.Szkoła Podstawowa Nr 2 w Ziębicach:

  - w roku 2023: 104 uczniów (zajęcia korekcyjno-kompensacyjne), 82 uczniów (zajęcia dydaktyczno-wyrównawcze), 51 uczniów (zajęcia logopedyczne), 20 uczniów (zajęcia rozwijające kompetencje emocjonalno-społeczne) oraz 120 uczniów (pomoc psychologiczna).
  - w roku 2024: 50 uczniów (zajęcia korekcyjno-kompensacyjne), 88 uczniów (zajęcia dydaktyczno-wyrównawcze), 32 uczniów (zajęcia logopedyczne), 21 uczniów (zajęcia rozwijające kompetencje emocjonalno-społeczne) oraz 132 uczniów (pomoc psychologiczna).
  - w roku 2025: 104 uczniów (zajęcia korekcyjno-kompensacyjne), 51 uczniów (zajęcia logopedyczne), 20 uczniów (zajęcia rozwijające kompetencje emocjonalno-społeczne) oraz 138 uczniów (pomoc psychologiczna).

  2. Szkoła Podstawowa Nr 4 w Ziębicach:

  - w roku 2023: 44 uczniów,
  - w roku 2024: 50 uczniów,
  - w roku 2025: 50 uczniów.

  3. Szkoła Podstawowa w Henrykowie:

  - w roku 2023: 26 uczniów (psycholog) oraz 24 uczniów (logopeda),
  - w roku 2024: 26 uczniów (psycholog) oraz 24 uczniów (logopeda),
  - w roku 2025: 26 uczniów (psycholog) oraz 24 uczniów (logopeda).

  4. Zespół Szkół i Przedszkoli w Niedźwiedziu:

  - w roku 2023: 18 uczniów (logopeda) oraz 4 uczniów (terapia pedagogiczna),
  - w roku 2024: 19 uczniów (logopeda) oraz 3 uczniów (terapia pedagogiczna),
  - w roku 2025: 18 uczniów (logopeda), 3 uczniów (terapia pedagogiczna) oraz 8 uczniów (pomoc psychologa).

- **Liczba uczniów zgłaszających lęki, depresję, myśli samobójcze lub samookaleczenia:**

  1. Szkoła Podstawowa Nr 2 w Ziębicach:

  - w roku 2023 – 1 uczeń,
  - w roku 2024 – 1 uczeń,
  - w roku 2025 – 2 uczniów.

2. Szkoła Podstawowa Nr 4 w Ziębicach:

- w roku 2023 – 1 uczeń,
- w roku 2024 – 1 uczeń,
- w roku 2025 – 0 uczniów.

3. Szkoła Podstawowa w Henrykowie:

- w roku 2023 – 1 uczeń,
- w roku 2024 – 1 uczeń,
- w roku 2025 – 1 uczeń.

4. Zespół Szkół i Przedszkoli w Niedźwiedziu:

- w roku 2023 – 0 uczniów,
- w roku 2024 – 0 uczniów,
- w roku 2025 – 0 uczniów.

► **Liczba uczniów biorących udział w zajęciach pozalekcyjnych: wyrównawczych, sportowych, artystycznych, innych:**

1. Szkoła Podstawowa Nr 2 w Ziębicach:

- w roku 2023 – 64 uczniów (zajęcia wyrównawcze), 38 uczniów (zajęcia sportowe), 44 uczniów (zajęcia artystyczne) oraz 66 uczniów (zajęcia inne),
- w roku 2024 – 88 uczniów (zajęcia wyrównawcze), 45 uczniów (zajęcia sportowe), 47 uczniów (zajęcia artystyczne) oraz 58 uczniów (zajęcia inne),
- w roku 2025 – 112 uczniów (zajęcia wyrównawcze), 44 uczniów (zajęcia sportowe), 49 uczniów (zajęcia artystyczne) oraz 74 uczniów (zajęcia inne).

2. Szkoła Podstawowa Nr 4 w Ziębicach:

- w roku 2023 – 45 uczniów (zajęcia wyrównawcze), 34 uczniów (zajęcia sportowe), 23 uczniów (zajęcia artystyczne) oraz 132 uczniów (zajęcia inne),
- w roku 2024 – 46 uczniów (zajęcia wyrównawcze), 31 uczniów (zajęcia sportowe), 20 uczniów (zajęcia artystyczne) oraz 127 uczniów (zajęcia inne),
- w roku 2025 – 42 uczniów (zajęcia wyrównawcze), 36 uczniów (zajęcia sportowe), 21 uczniów (zajęcia artystyczne) oraz 133 uczniów (zajęcia inne).

3. Szkoła Podstawowa w Henrykowie:

- w roku 2023 – 37 uczniów (zajęcia korekcyjno-kompensacyjne), 8 uczniów (zajęcia logopedyczne), 11 uczniów (zajęcia rozwijające kompetencje emocjonalno-społeczne), 21 uczniów (zajęcia dydaktyczno-wyrównawcze), 25 uczniów (zajęcia sportowe),

- w roku 2024 – 31 uczniów (zajęcia korekcyjno-kompensacyjne), 18 uczniów (zajęcia logopedyczne), 11 uczniów (zajęcia rozwijające kompetencje emocjonalno-społeczne), 14 uczniów (zajęcia dydaktyczno-wyrównawcze), 23 uczniów (zajęcia sportowe),
- w roku 2025 – 43 uczniów (zajęcia korekcyjno-kompensacyjne), 23 uczniów (zajęcia logopedyczne), 14 uczniów (zajęcia rozwijające kompetencje emocjonalno-społeczne), 23 uczniów (zajęcia dydaktyczno-wyrównawcze), 24 uczniów (zajęcia sportowe).

4. Zespół Szkół i Przedszkoli w Niedźwiedziu:
- w roku 2023 – 21 uczniów (zajęcia szachowe i artystyczne),
- w roku 2024 – 19 uczniów (zajęcia szachowe i artystyczne), 19 uczniów (zajęcia sportowe),
- w roku 2025 – 17 uczniów (zajęcia szachowe i artystyczne), 17 uczniów (zajęcia sportowe),

► **Liczba zatrudnionych pracowników pedagogicznych i niepedagogicznych w szkołach o zasięgu gminnym:**

1. Szkoła Podstawowa Nr 2 w Ziębicach:
- w roku 2023: 45 pracowników pedagogicznych oraz 11 pracowników niepedagogicznych,
- w roku 2024: 43 pracowników pedagogicznych oraz 12 pracowników niepedagogicznych,
- w roku 2025: 41 pracowników pedagogicznych oraz 12 pracowników niepedagogicznych,

2. Szkoła Podstawowa Nr 4 w Ziębicach:
- w roku 2023: 44 pracowników pedagogicznych oraz 14 pracowników niepedagogicznych,
- w roku 2024: 44 pracowników pedagogicznych oraz 12 pracowników niepedagogicznych,
- w roku 2025: 41 pracowników pedagogicznych oraz 12 pracowników niepedagogicznych.

3. Szkoła Podstawowa w Henrykowie:
- w roku 2023: 40 pracowników pedagogicznych oraz 12 pracowników niepedagogicznych,
- w roku 2024: 42 pracowników pedagogicznych oraz 12 pracowników niepedagogicznych,
- w roku 2025: 40 pracowników pedagogicznych oraz 12 pracowników niepedagogicznych.

4. Zespół Szkół i Przedszkoli w Niedźwiedziu:
- w roku 2023: 12 pracowników pedagogicznych oraz 5 pracowników niepedagogicznych,
- w roku 2024: 12 pracowników pedagogicznych oraz 5 pracowników niepedagogicznych,
- w roku 2025: 12 pracowników pedagogicznych oraz 5 pracowników niepedagogicznych.

► **Wykaz programów oraz projektów realizowanych przez szkoły (w tym profilaktycznych):**

1.Szkoła Podstawowa nr 2 w Ziębicach:

Projekty realizowane w roku szkolnym 2023/2024

Program Aktywna Tablica, Program „Szkoła bezpieczna i przyjazna, promująca zdrowy styl życia", Ogólnopolski program edukacyjny-ekologia Be.Eco Fundacji Digital University, Ogólnopolski program edukacyjny-cyfryzacja Be.Net Fundacja Digital University., „Kwiaty zamiast śmieci" program ekologiczny z Fundacją Arka., Akademia Dojrzewania -ogólnopolski program dla dziewcząt szkół podstawowych w wieku 10-15lat (profilaktyka zdrowotna dla dziewcząt w okresie dojrzewania)., Nowe Horyzonty Edukacji Filmowej „Świat Filmu" – edukacja polonistyczna i program wychowawczy profilaktyczny szkoły, „Lekturki spod chmurki", „Program dla Szkół" – (owoce i warzywa w szkole), „Bezpieczny Puchatek", „Ciekawscy Trzecioklasiści" Uniwersytet Dzieci, „Sprawny Dolnoślązaczek", „Kompas kreatywności"-projekt rozwijający twórcze myślenie i kreatywność – zakończenie projektu w marcu. ," Kubusiowi Przyjaciele Natury" – program przyrodniczy.,"Program dla Szkół", Młode Głowy – ogólnopolski projekt obejmujący badanie stanu psychicznego w klasach 4-8 badanie i kampania dotycząca zdrowia psychicznego, poczucia własnej wartości i sprawczości wśród młodych ludzi. BohaterON, Lekcje z klasą – jak odczytywać emocje?- Uniwersytet dla dzieci. Trzymaj Formę – dla klas 5-8 program edukacyjny o zbilansowanym odżywianiu i aktywności., Realizacja w kl. 5b programu profilaktycznego „Akademia Dojrzewania" , Ogólnopolski program „Nowe Horyzonty Edukacji Filmowej"

Projekty realizowane w oddziale przedszkolnym:

Projekt edukacyjny „Witaminki" (patronat Bliżej Przedszkola" , „Ogólnopolski Maraton Przedszkolaków „Sprintem do Maratonu", „Bliżej pieska", nauka właściwego zachowania wobec zwierząt, „Książka dla przedszkolaka" , 14 edycja programu „Mamo, tato, wolę wodę" , Ogólnopolski Projekt ABC Małego Konsumenta.

Projekty realizowane w roku szkolnym 2024/2025

Projekt edukacyjny „Bezpieczne wakacje" , „Kolorowe emocje" , „Postaw na wartości", „Zwierzęcy alfabet", „Witaj wiosno" , „EkoHoryzont – uczniowie dla klimatu", „Internetowy detektyw", Planeta zdrowia. Dlaczego nasze kości są twarde? Uniwersytet dzieci. PROJEKT., Pierwsza pomoc i zdrowe życie. PROGRAM „Program dla Szkół: (owoce i warzywa w szkole), „Sprawny Dolnoślązaczek" , BohaterON, „Lekturki spod chmurki", Młode Głowy w Multikinie, Idą Święta , nie o SMS-ie, lecz o kartce pamiętaj, Trzymaj Formę.

Projekty realizowane w roku szkolnym 2025/2026

EkoHoryzont – uczniowie dla klimatu, Razem w różnorodności, Moc Kropek, Program Aktywna Tablica, Program „Szkoła bezpieczna i przyjazna, promująca zdrowy styl życia” , Równi, Różni. , Ważni. , „Program dla Szkół” – owoce i warzywa w szkole, Klasowe Działania na Czas Oczekiwania, Strażnicy Tradycji, Czytam lekturki spod chmurki, Sprawny Dolnoślązaczek, Aktywna świetlica. Miejsce pełne pomysłów. , Tydzień Szczęścia. , Uczę się uczyć się., Młode Głowy w Multikinie., Idą Święta , nie o SMS-ie, lecz o kartce pamiętaj,Trzymaj Formę., Akademia Dojrzewania, Wyjście z klasą, Pszczele inspiracje – natura, rękodzieło, społeczność., Kultura Najprostsza. Młodzi 2.0 .

2. Szkoła Podstawowa nr 4 w Ziębicach:

Projekty realizowane w roku szkolnym 2023/2024

Sprawny Dolnoślązaczek, Mały Mistrz, Aktywny do kwadratu, Aktywna Tablica, Poznaj Polskę, Szkolny Klub Sportowy 2023, Bezpieczny Dolnoślązak, Akademia Bezpiecznego Puchatka, E komisja w Podstawówce, Trzymaj Formę.

Projekty realizowane w roku szkolnym 2024/2025

Sprawny Dolnoślązaczek, Mały Mistrz, Aktywny do kwadratu, Szkolny Klub Sportowy 2024, Gramy w ręczną, Trzymaj formę, Bieg po Zdrowie, ABC Pływanie 2024.

Projekty realizowane w roku szkolnym 2025/2026

Sprawny Dolnoślązaczek, Mały Mistrz, Aktywny do kwadratu, Kreatywny nauczyciel: Multi sensoryczne poznanie świata, Misja: Czas start!, EkoHoryzony – uczniowie dla klimatu, Szkolny Klub Sportowy 2025, Gramy w ręczną,, narodowy Program Rozwoju Czytelnictwa, Posiłek w szkole i w domu, Wyjście z klasą, ABC Pływanie 2025, zDolnośląskie Dzieciaki, Edukacja z wojskiem.

3. Szkoła Podstawowa w Henrykowie:

Projekty realizowane w roku szkolnym 2023/2024

„Dzieci uczą rodziców: , „Empatyczna klasa” , „Moje dziecko idzie do szkoły” , „Bieg po zdrowie” , „Program dla szkół” , „Trzymaj Formę” , „Szkoła UNICEFU” , „Umiem pływać” , ”Sprawny Dolnoślązaczek” , „Zdrowo jem więc wiem” , „Magiczna moc bajek” , „Tydzień szczęścia” , „Młode Głowy ”, „Verba volant, scripta manent- słowa ulatują pismo zostaje", „Uczymy się ratować”, „ Każdy inny, wszyscy równi” , „Kubusiowi przyjaciele natury” , „Czym skorupka za

młodu nasiąknie, tym na starość trąci” , „Narodowy Program Rozwoju Czytelnictwa” , „Twarze Depresji" , „ Bezpieczne wakacje”

Projekty realizowane w roku szkolnym 2024/2025

„Dzieci uczą rodziców: , „Empatyczna klasa” , „Moje dziecko idzie do szkoły” , „Bieg po zdrowie” , „Program dla szkół” , „Trzymaj Formę” , „Szkoła UNICEFU” , „Umiem pływać” , ”Sprawny Dolnoślązaczek” , „Tydzień szczęścia” , „Umiem Pływać” , „Twarze Depresji" , „ Bezpieczne wakacje”, „ Każdy inny, wszyscy równi” , „Bezpieczny internauta” , „Mój dom, moje miasto, moja ojczyzna” , „Rozśpiewana świetlica”, „Świetlica na medal” , „ Po co dzieciom bajki”, Lepsza szkoła z GWO” , „Multisensoryczne poznawanie świata” , „Ratujemy i uczymy ratować” , „ Tradycje bożonarodzeniowe” , „Fit school” , „Melodia serc”, :Zdrowy start: , „ Biblioteka dobre miejsce dla człowieka”, „ Pro zdrowie” , „Dbamy o kręgosłup” , „Tydzień uważności” , „Kreatywny nauczyciel „ , „Młodzi głosują” , „ Aktywni do kwadratu” , „Bezpieczny Dolnoślązak”.

Projekty realizowane w roku szkolnym 2025/2026

„Bądź Ziom i graj z nami” , „ Dzieci uczą się konstytucji” , „ Bieg po zdrowie”, „Empatyczna klasa” , „Moje dziecko idzie do szkoły” , „ Program dla szkół” , „Finansistki” , „Klucz do kosmosu” , „ Młodzi odkrywcy” , „ Kosmiczni odkrywcy” , „ Aktywny do kwadratu” , „Efektywna misja współpracy” , „Ratujemy i uczymy ratować” , „ Lepsza szkoła z GWO” , „Akademia Łowców odpadów” , „ Fit school” , „Sprawny Dolnoślązaczek ” , „ Iskra odporności” , „Klasa w terenie” , „Dzieci uczą rodziców” , „ABC Pływania”, „ Bajkoterapia – czytam i rozumiem” , „Rozśpiewana świetlica” , „ Świetlica na medal” , „ Narodowy Program Rozwoju Czytelnictwa” , „Szkoła UNICEFU”.

4. Zespół Szkół i Przedszkoli w Niedźwiedziu

-realizowane projekty:

„Centrum nauki 2.0 w Gminie Ziębice” , „Moje dziecko idzie do szkoły” – program edukacyjny, „ Laurka dla mamy” – program edukacyjny , „ Czyste powietrze wokół nas” – program edukacyjny, „ Skąd się biorą produkty ekologiczne” – program edukacyjny.

- **Liczba dzieci/młodzieży niespełniających obowiązku szkolnego:**

1.Szkoła Podstawowa nr 2 w Ziębicach

2023r. – 0

2024r. – 0

2025r. – 0

2. Szkoła Podstawowa nr 4 w Ziębicach

2023r. – 5 uczniów

2024r. – 4 uczniów

2025r. – 7 uczniów

3. Szkoła Podstawowa w Henrykowie

2023r. – 0

2024r. – 0

2025r. – 0

4. Zespół Szkół i Przedszkoli w Niedźwiedziu:

2023r. – 0

2024r. – 0

2025r. – 0

- **Liczba uczniów z dużą ilością godzin nieusprawiedliwionych (powyżej 50% w semestrze)**

1.Szkoła Podstawowa nr 2. w Ziębicach:

2023r. – 2 uczniów

2024r. – 2 uczniów

2025r. – 2 uczniów

2. Szkoła Podstawowa nr 4 w Ziębicach:

2023r. – 0

2024r. – 0

2025r. – 0

3. Szkoła Podstawowa w Henrykowie:

2023r. – 0

2024r. – 0

2025r. – 0

4. Zespół Szkół i Przedszkoli w Niedźwiedziu:

2023r. – 0

2024r. – 0

2025r. – 0

- **Liczba zgłoszonych przypadków przemocy rówieśniczej (fizycznej, psychicznej, cyberprzemocy)**

1.Szkoła Podstawowa nr 2. w Ziębicach

2023r. –1 przypadek
2024r. –1 przypadek
2025r. –1 przypadek

2. Szkoła Podstawowa nr 4 w Ziębicach
2023r. – 0
2024r. – 1
2025r. – 3

3. Szkoła Podstawowa w Henrykowie
2023r. – 14
2024r. – 9
2025r. – 7

4. Zespół Szkół i Przedszkoli w Niedźwiedziu:
2023r. – 0
2024r. – 0
2025r. – 0

- **Liczba stwierdzonych przypadków pożywania alkoholu lub używania substancji psychoaktywnych (narkotyki, dopalacze, e-papierosy) na terenie szkoły:**

1. Szkoła Podstawowa nr 2 w Ziębicach:
2023r. – 4 przypadki
2024r. – 3 przypadki
2025r. – 1 przypadek

2. Szkoła Podstawowa nr 4 w Ziębicach:
2023r. – 1 przypadek
2024r. – 1 przypadek
2025r. – 2 przypadki

3. Szkoła Podstawowa w Henrykowie:
2023r. – 4 przypadki

2024r. – 3 przypadki
2025r. – 1 przypadek

4. Zespół Szkół i Przedszkoli w Niedźwiedziu:
2023r. – 0
2024r. – 0
2025r. – 0

- **Liczba dzieci z orzeczeniami o potrzebach kształcenia specjalnego, opiniami o wczesnym wspomaganiu rozwoju lub opiniami o potrzebie objęcia pomocą psychologiczno-pedagogiczną:**

1. Przedszkole Na Orlej polanie w Ziębicach:
1) 2023r. – WWRDZ 8 dzieci i orzeczenie o potrzebie Kształcenia Specjalnego – 2 dzieci
2) 2024r. – WWRDZ 8 dzieci i Orzeczenie o potrzebie Kształcenia Specjalnego – 3 dzieci
3) 2025r. – WWRDZ 8 dzieci i Orzeczenie o potrzebie Kształcenia Specjalnego – 3 dzieci

2. Szkoła Podstawowa nr 2 w Ziębicach:
1) 2023r. – 17 dzieci z orzeczeniami oraz 135 uczniów z opinią;
2) 2024r. – 17 dzieci z orzeczeniami oraz 139 uczniów z opinią;
3) 2025r. – 14 dzieci z orzeczeniami oraz 139 uczniów z opinią.

3. Szkoła Podstawowa nr 4 w Ziębicach:
5. 2023r. – 81;
6. 2024r. – 88;
7. 2025r. – 93.

4. Szkoła Podstawowa w Henrykowie:
1) 2023r. – 9 dzieci z orzeczeniami oraz 43 uczniów z opinią;
2) 2024r. – 9 dzieci z orzeczeniami oraz 45 uczniów z opinią;
3) 2025r. – 13 dzieci z orzeczeniami oraz 43 uczniów z opinią.

5. Zespół Szkół i Przedszkoli w Niedźwiedziu:
1) 2023r. – 3 dzieci z orzeczeniami oraz 2 uczniów z opinią;
2) 2024r. – 3 dzieci z orzeczeniami oraz 2 uczniów z opinią;
3) 2025r. – 3 dzieci z orzeczeniami oraz 1 uczniów z opinią;

- **Liczba uczniów potrzebujących pomocy psychologa, logopedy, terapeuty pedagogicznego:**

1. Szkoła Podstawowa nr 2 w Ziębicach:

1) 2023r. – 104 uczniów (zajęcia korekcyjno-kompensacyjne), 82 uczniów (zajęcia dydaktyczno-wyrównawcze), 51 uczniów (zajęcia logopedyczne), 20 uczniów (zajęcia rozwijające kompetencje emocjonalno-społeczne) oraz 120 uczniów (pomoc psychologiczna);

2) 2023r. – 50 uczniów (zajęcia korekcyjno-kompensacyjne), 88 uczniów (zajęcia dydaktyczno-wyrównawcze), 32 uczniów (zajęcia logopedyczne), 21 uczniów (zajęcia rozwijające kompetencje emocjonalno-społeczne) oraz 132 uczniów (pomoc psychologiczna);

3) 2025r. – 104 uczniów (zajęcia korekcyjno-kompensacyjne), 51 uczniów (zajęcia logopedyczne), 20 uczniów (zajęcia rozwijające kompetencje emocjonalno-społeczne), 138 uczniów (pomoc psychologiczna);

2. Szkoła Podstawowa nr 4 w Ziębicach:
2023r. – 44 uczniów
2024r. – 88 uczniów
2025r. – 93 uczniów

3. Szkoła Podstawowa w Henrykowie:
1) 2023r. – 26 uczniów (psycholog) oraz 24 uczniów (logopeda);
2) 2024r. – 26 uczniów (psycholog) oraz 24 uczniów (logopeda);
3) 2025r. – 26 uczniów (psycholog) oraz 24 uczniów (logopeda).

4. Zespół Szkól i Przedszkoli w Niedźwiedziu:
1) 2023r. – 18 uczniów (pomoc logopedyczna) oraz 4 uczniów (terapia pedagogiczna);
2) 2024r. – 19 uczniów (pomoc logopedyczna) oraz 3 uczniów (terapia pedagogiczna);
3) 2025r. – 18 uczniów (pomoc logopedyczna) oraz 3 uczniów (terapia pedagogiczna) i 8 uczniów (pomoc psychologa).

- **Liczba uczniów zgłaszających lęki, depresję, myśli samobójcze lub samookaleczenia:**

1. Szkoła Podstawowa nr 2 w Ziębicach:
1) 2023r. – 1 uczeń
2) 2024r. – 1 uczeń
3) 2025r. – 2 uczniów

2. Szkoła Podstawowa nr 4 w Ziębicach:
1) 2023r. – 1 uczeń
2) 2024r. – 1 uczeń
3) 2025r. – 0

3. Szkoła Podstawowa w Henrykowie:
1) 2023r. – 1 uczeń
2) 2024r. – 1 uczeń
3) 2025r. – 1 uczeń

4. Zespół Szkół i Przedszkoli w Niedźwiedziu:
1) 2023r. – 0
2) 2024r. – 0
3) 2025r. – 0

- **Liczba uczniów biorących udział w zajęciach pozalekcyjnych: wyrównawczych, sportowych, artystycznych, innych:**

1. Szkoła Podstawowa nr 2 w Ziębicach:
1) 2023r. – 64 uczniów (zajęcia wyrównawcze), 38 uczniów (zajęcia sportowe), 44 uczniów (zajęcia artystyczne) oraz 66 uczniów (zajęcia inne);
2) 2024r. – 88 uczniów (zajęcia wyrównawcze), 45 uczniów (zajęcia sportowe), 47 uczniów (zajęcia artystyczne) oraz 58 uczniów (zajęcia inne);
3) 2025r. – 112 uczniów (zajęcia wyrównawcze), 44 uczniów (zajęcia sportowe), 49 uczniów (zajęcia artystyczne) oraz 74 uczniów (zajęcia inne).

2. Szkoła Podstawowa nr 4 w Ziębicach:
1) 2023r. – 45 uczniów (zajęcia wyrównawcze), 34 uczniów (zajęcia sportowe), 23 uczniów (zajęcia artystyczne) oraz 132 uczniów (zajęcia inne);
2) 2024r. – 46 uczniów (zajęcia wyrównawcze), 31 uczniów (zajęcia sportowe), 20 uczniów (zajęcia artystyczne) oraz 127 uczniów (zajęcia inne);
3) 2025r. – 42 uczniów (zajęcia wyrównawcze), 36 uczniów (zajęcia sportowe), 21 uczniów (zajęcia artystyczne) oraz 133 uczniów (zajęcia inne).

3. Szkoła Podstawowa w Henrykowie:
1) 2023r. – 37 uczniów (zajęcia korekcyjno-kompensacyjne), 8 uczniów (zajęcia logopedyczne), 11 uczniów (zajęcia rozwijające kompetencje emocjonalno-społeczne), 21 uczniów (zajęcia dydaktyczno -wyrównawcze) oraz 25 uczniów (zajęcia sportowe);
2) 2024r. – 31 uczniów (zajęcia korekcyjno-kompensacyjne), 18 uczniów (zajęcia logopedyczne), 11 uczniów (zajęcia rozwijające kompetencje emocjonalno-społeczne), 14 uczniów (zajęcia dydaktyczno -wyrównawcze) oraz 23 uczniów (zajęcia sportowe);
3) 2025r. – 43 uczniów (zajęcia korekcyjno-kompensacyjne), 23 uczniów (zajęcia logopedyczne), 14 uczniów (zajęcia rozwijające kompetencje emocjonalno-społeczne), 23 uczniów (zajęcia dydaktyczno -wyrównawcze) oraz 24 uczniów (zajęcia sportowe);

4. Zespół Szkół i Przedszkoli w Niedźwiedziu:
1) 2023r. – 21 uczniów (zajęcia szachowe i artystyczne);
2) 2024r. – 19 uczniów (zajęcia szachowe i artystyczne) oraz 19 uczniów (zajęcia sportowe);
3) 2025r. – 17 uczniów (zajęcia szachowe i artystyczne) oraz 17 uczniów (zajęcia sportowe).

- **Liczba zatrudnionych pracowników pedagogicznych i niepedagogicznych w szkołach o zasięgu gminnym:**

1. Szkoła Podstawowa nr 2 w Ziębicach:
1) 2023r. – 45 pracowników pedagogicznych oraz 11 pracowników niepedagogicznych;
2) 2024r. – 43 pracowników pedagogicznych oraz 11 pracowników niepedagogicznych;
3) 2025r. – 41 pracowników pedagogicznych oraz 11 pracowników niepedagogicznych.

2. Szkoła Podstawowa nr 4 w Ziębicach:
1) 2023r. – 44 pracowników pedagogicznych oraz 11 pracowników niepedagogicznych;
2) 2024r. – 44 pracowników pedagogicznych oraz 11 pracowników niepedagogicznych;
3) 2025r. – 41 pracowników pedagogicznych oraz 11 pracowników niepedagogicznych.

3. Szkoła Podstawowa w Henrykowie:

1) 2023r. – 40 pracowników pedagogicznych oraz 11 pracowników niepedagogicznych;
2) 2024r. – 42 pracowników pedagogicznych oraz 11 pracowników niepedagogicznych;
3) 2025r. – 40 pracowników pedagogicznych oraz 11 pracowników niepedagogicznych.

4. Zespół Szkół i Przedszkoli w Niedźwiedziu:
1) 2023r. – 12 pracowników pedagogicznych oraz 11 pracowników niepedagogicznych;
2) 2024r. – 12 pracowników pedagogicznych oraz 11 pracowników niepedagogicznych;
3) 2025r. – 12 pracowników pedagogicznych oraz 11 pracowników niepedagogicznych.

5. INSTYTUCJE KULTURY

W gminie Ziębice centralnym ośrodkiem kultury jest **Ziębickie Centrum Kultury**. Jest to samorządowa instytucja kultury w Ziębicach, która działa przy ul. Wojska Polskiego 10. Odpowiada za organizację życia kulturalnego, koncertów, wystaw, zajęć edukacyjnych oraz imprez lokalnych w gminie. W zasobie ZCK funkcjonuje **Biblioteka Publiczna w Ziębicach**, która aktywnie włącza się w działalność kulturalną i edukacyjną w gminie Ziębice. W miejscowości Ziębice znajduje się **Muzeum Domu Śląskiego**.

W ZCK w latach 2023, 2024, 2025 liczba wydarzeń o charakterze kulturalnym, edukacyjnym i animacyjnym oscylowała w okolicy 250 wydarzeń. Odbywały się m.in. spotkania autorskie, spektakle teatralne, pokazy filmowe, koncerty, prelekcje, lekcje biblioteczne, spotkania informacyjne, warsztaty, wystawy sztuki.
Stowarzyszenia/organizacje, które korzystają z przestrzeni ZCK do realizacji swoich niekomercyjnych działań statutowych, najczęściej korzystają z nich nieodpłatnie. ZCK współpracuje z około 20 organizacjami, m.in. Polski Czerwony Krzyż, Ziębickie Stowarzyszenie Janine, Stowarzyszenie Ziębickich Seniorów CIS, Fundacja Żywe Kultury, Rotary Club Ziębice, Fundacja Studio 27, Fundacja Life Art, Fundacja Lawendowa Alternatywa, Fundacja Sztukupuku, Fundacja Rzeczy Najprostsze, Fundacja „Teraz Ziębice”, Fundacja Księstwo Ziębice. ZCK nie prowadzi ewidencji działań wolontariackich. Wszystkie działania podejmowane przez ZCK oraz Bibliotekę Publiczną w Ziębicach mają na celu aktywizację i integrację społeczności lokalnej bez względu na wiek, pochodzenie, czy specjalne potrzeby uczestników. Przestrzenie ZCK są dostosowane do potrzeb osób z niepełnosprawnościami.

Ziębickie Centrum Kultury oraz Biblioteka Publiczna w Ziębicach są partnerami licznych projektów kulturalnych i animacyjnych realizowanych m.in. przez wspomniane powyżej podmioty.

Liczba uczestników wydarzeń organizowanych przez ZCK Bibliotekę Publiczną w Ziębicach jest zmienna, w zależności od rodzaju wydarzenia, dla celów statystycznych przyjęto, iż liczba stałych odbiorców działań oscyluje w okolicy 100 osób.

W 2025 roku **Muzeum Domu Śląskiego w Ziębicach** odwiedziło 4048 zwiedzających, co stanowi wzrost o 17,9 % w stosunku do roku poprzedniego. Średnia miesięczna liczba zwiedzających muzeum w miesiącu wyniosła 337 osób (wzrost o ponad 18%), zwiększyła się również liczba zwiedzających w grupach zorganizowanych. Padła również rekordowa ilość uczestników warsztatów – 1656 osób. O 44% wzrosła liczba osób zwiedzających muzeum bezpłatnie, a o 8% liczba zakupionych biletów ulgowych.

6. SPORT I REKREACJA

Gminne Centrum Edukacji i Sportu w Ziębicach podejmuje współpracę z gminnymi klubami sportowymi, organizuje liczne zawody międzygminne, np. mitingi lekkoatletyczne.
Gminne Centrum Edukacji i Sportu corocznie jest organizatorem półkolonii zimowych oraz półkolonii letnich dla dzieci z klas I-IV szkół podstawowych. Przykładowo w roku 2025 GCEiS był współorganizatorem m.in. takich przedsięwzięć jak:

- Turniej Piłki Nożnej „ORLIKÓW 2015” o Puchar Dyrektora GCEiS w Ziębicach;
- Piłkarskiego Pikniku na Orliku;
- Grand Prix w tenisa stołowego i badmintona;
- Mistrzostw Ziębic w Tenisie Stołowym Dzieci i Młodzieży;
- Ferie zimowe na sportowo 2025;
- Wakacje na sportowo 2025.
- Gier i zabaw dla dzieci na kompleksie sportowym Orlik,
- XII Ziębickiej Gali Sportu, która odbyła się 3 marca 2025 r. w Silesian Hala Sportowo-Widowiskowa w Ziębicach.

Znaczna część działalności sportowej Gminnego Centrum Edukacji i Sportu w Ziębicach opiera się na organizowaniu wydarzeń w Silesian Hala Sportowo-Widowiskowa w Ziębicach. W hali swoje mecze ligowe rozgrywały:

- koszykarki Sparty Ziębice – I liga
- koszykarze Orła Ziębice – III liga dolnośląska
- siatkarze Faraona Ziębice – I i II liga dolnośląska

- siatkarki Faraona Ziębice – turnieje towarzyskie
- piłkarki ręczne UKS Jedynka Ziębice – liga dolnośląska młodziczek i młodziczek młodszych
- koszykarki UKS Dwójka Ziębice – liga dolnośląska U12

Gminne Centrum Edukacji i Sportu w Ziębicach wspiera działalność sportowo-rekreacyjną innych klubów sportowych i organizacji pozarządowych poprzez udostępnianie i przygotowanie hali sportowo- widowiskowej w Ziębicach:

- Emfit Strzelin – zajęcia fitness
- Gracja – gimnastyka artystyczna
- Sparta Ziębice – piłka nożna
- LZS Henrykowianka Henryków – piłka nożna
- LZS Victoria Dębowiec – piłka nożna
- Lekkoatletyczny Klub Sportowy w Ziębicach

Gminne Centrum Edukacji i Sportu w Ziębicach jako zarządca obiektów sportowych w gminie Ziębice wspierało również pozostałe kluby sportowe biorące udział w rozgrywkach ligowych, przede wszystkim kluby piłkarskie: Sparta Ziębice, LZS Henrykowianka Henryków, LZS Victoria Dębowiec, LZS Znicz Lubnów i LZS Błękitni Niedźwiedź. Współpraca dotyczyła również klubu bokserskiego Jaskinia Lwa działającego w budynku głównym na Stadionie Miejskim w Ziębicach, Lekkoatletycznego Klubu Sportowego w Ziębicach działającego w okresie wiosennym i letnim na Stadionie Miejskim w Ziębicach, a w okresie zimowym w hali sportowo-widowiskowej oraz Ziębickiego Klubu Tenisowego prowadzącego szkolenie dzieci i młodzieży w hali GCEiS w Ziębicach. Strzelnica na Stadionie Miejskim w Ziębicach funkcjonuje jako obiekt sportowy użyczony Zespołowi Szkół Ponadpodstawowych w Ziębicach.

Baza sportowa i rekreacyjna gminy Ziębice

Wykaz obiektów sportowo-rekreacyjnych na terenie gminy, w tym boisk sportowych, sal gimnastycznych, hal sportowych:

Wykaz boisk sportowych w gminie Ziębice:

1. Kompleks boisk sportowych Orlik 2012 przy u. Wałowej w Ziębicach;
2. Boisko sportowe przy ul. Sportowej 4 w Ziębicach
3. Boisko sportowe przy Szkole Podstawowej nr 2 w Ziębicach;
4. Boisko sportowe przy Szkole Podstawowej w Henrykowie;
5. Boisko sportowe w Bożnowice;
6. Boisko sportowe w Czerńczycach:

7. Boisko sportowe w Dębowcu;
8. Boisko Sportowe w Głębokiej;
9. Boisko Sportowe w Henrykowie;
10. Boisko sportowe w Kalinowicach Górnych;
11. Boisko Sportowe w Kalinowicach Dolnych;
12. Boisko sportowe w Krzelkowie;
13. Boisko sportowe w Lubnowie;
14. Boisko sportowe w Niedźwiedniku;
15. Boisko sportowe w niedźwiedziu;
16. Boisko sportowe w Nowym Dworze;
17. Boisko sportowe w Osinie Wielkiej;
18. Boisko sportowe w Pomianowie Dolnym;
19. Boisko sportowe w Raczycach;
20. Boisko sportowe w Rososznicy;
21. Boisko sportowe w Skalicach;
22. Boisko sportowe w Służejowie;
23. Boisko sportowe w Wadochowicach;
24. Boisko sportowe w Wigańcicach;
25. Boisko sportowe w Witostowicach.

Wykaz sal sportowych na terenie gminy:
1. Sala sportowa przy Szkole Podstawowej nr 2 w Ziębicach;
2. Sala sportowa przy Szkole Podstawowej nr 4 w Ziębicach;
3. Sala sportowa przy Szkole Podstawowej w Henrykowie;
4. Sala sportowa przy Zespole Szkół i Przedszkole w Niedźwiedziu;
5. Sala sportowa przy Gminnym Centrum Edukacji i Sportu w Ziębicach

Wykaz hal sportowych na terenie gminy Ziębice:
1. Hala sportowo-widowiskowa przy ul. Wojska Polskiego 4a w Ziębicach.

7. ZASOBY MIESZKANIOWE

W skład komunalnego zasobu gminy Ziębice wchodzą lokale mieszkalne przyznane na czas nieoznaczony oraz lokale socjalne. Gmina Ziębice prowadzi również inwestycje w nowe budownictwo komunalne i społeczne. Poniższa tabela prezentuje sytuację mieszkaniową w gminie Ziębice.

Tabela 3. Zasoby mieszkaniowe w gminie Ziębice

ZASOBY MIESZKANIOWE	2023 rok	2024 rok	2025 rok
Łączna liczba lokali mieszkaniowych w zasobie gminy	596	680	547
Liczba mieszkań komunalnych	491	483	467
Liczba mieszkań socjalnych	56	53	47

Liczba wniosków o przydział mieszkania(socjalnego/komunalnego)złożonych w danym roku	54	61	38
Liczba osób/rodzin oczekujących na przydział mieszkania (socjalnego/komunalnego) – stan na 31.12. danego roku	25	30	25
Liczba zrealizowanych wyroków eksmisyjnych	3	1	0
Liczna wyroków eksmisyjnych oczekujących na realizację – stan na 31.12. danego roku		1	1
Liczba zadłużonych lokatorów (opłaty czynszowe)	324	328	305
Całkowita kwota zadłużenia czynszowego w gminie – stan na 31.12. danego roku	939437,82	1094881,63	1227793,89
Liczba zajmowanych lokali bez tytułu prawnego	58	57	50
Liczba złożonych wniosków o remont mieszkania socjalnego/ komunalnego	12	32	24
Liczba dokonanych remontów mieszkań socjalnych/komunalnych	98	48	42

Źródło: Urząd Miejski w Ziębicach

Ogólna powierzchnia lokali mieszkalnych wchodzących w skład mieszkaniowego zasobu Gminy Ziębice wynosiła 23.023,44m2 – stan na 31 grudnia 2025 roku.

Liczba lokali mieszkalnych: 547.

Ogólna powierzchnia lokali użytkowych wchodzących w skład zasobu nieruchomości Gminy Ziębice wynosiła 2.520,32m2 – stan na 31 grudnia 2025 roku.

Liczba lokali użytkowych: 42.

W 2025 roku wykonano remonty na łączną kwotę 363 048,57 zł. polegające na:

- naprawie instalacji wodnej w 14 lokalach,
- naprawie instalacji elektrycznej w 12 lokalach ,
- naprawie środków grzewczych w 3 lokalach,
- wykonaniu nowego ogrzewania w 4 lokalach,
- w 3 lokalach wykonano przebudowę ogrzewania,
- zapewnienie prawidłowej wentylacji w 4 lokalach,
- naprawa ścian zewnętrznych oraz wykonanie opaski drenażowej w 1 budynku stanowiącym własność gminy,
- remonty dachu w budynkach stanowiących współwłasność gminy 3,
- wykonanie elewacji w budynkach stanowiących współwłasność gminy 2.

W drodze decyzji administracyjnej w roku 2025 wypłacono 1320 dodatków mieszkaniowych na łączną kwotę 376 359,50 zł, w tym 967 na poczet należności czynszowych lokali komunalnych na łączną kwotę 274 515,00 zł.
W zasobie Gminy w 2025 roku znajdowały się następujące budynki niemieszkalne:
- 143 komórki gospodarcze,
- 13 garaży (w tym stodoły, obory, chlewnie).

8. BEZPIECZEŃSTWO PUBLICZNE

Bezpieczeństwo publiczne w gminie Ziębice jest kluczowym elementem Strategii, ponieważ chroni życie, zdrowie i mienie obywateli przed zjawiskami zagrażającymi lokalnemu porządkowi, takimi jak przestępczość, uzależnienia czy przemoc domowa.
W gminie Ziębice jednym z głównych organów powołanych do ochrony porządku i bezpieczeństwa publicznego jest Straż Miejska w Ziębicach. Działania Straży Miejskiej mają charakter głównie prewencyjny i są węższe niż uprawnienia Policji. Straż Miejska w Ziębicach jest jednostką organizacyjną gminy i podlega bezpośrednio Burmistrzowi Ziębic. Choć ma uprawnienia do legitymowania czy nakładania mandatów, w sytuacjach bezpośredniego zagrożenia życia lub poważnych przestępstw jej głównym zadaniem jest ścisła współpraca z Policją.

Do zadań Straży Miejskiej należy w szczególności:

1) ochrona spokoju porządku publicznego w miejscach publicznych,

2) czuwanie nad porządkiem i kontrolą ruchu drogowego w zakresie określonym w przepisach o ruchu drogowym,

3) współdziałanie z właściwymi podmiotami w zakresie ratowania życia i zdrowia obywateli, pomocy w usuwaniu awarii technicznych i skutków klęsk żywiołowych oraz innych zagrożeń,

4) zabezpieczanie miejsca przestępstwa, katastrofy lub innego podobnego zdarzenia albo miejsc zagrożonych takim zdarzeniem przed dostępem osób postronnych lub zniszczeniem śladów i dowodów, do momentu przybycia właściwych służb, a także ustalenie w miarę możliwości świadków zdarzenia,

5) ochrona obiektów komunalnych i urządzeń użyteczności publicznej,

6) współdziałanie z organizatorami i innymi służbami w ochronie porządku podczas zgromadzeń i imprez publicznych,

7) informowanie policji, kierowników gminnych jednostek organizacyjnych, kierowników zakładów pracy i sołtysów o rodzajach zagrożeń dla życia i zdrowia ludności oraz mienia,

8) inicjowanie działań mających na celu zapobieganie przestępstwom i wykroczeniom oraz uczestniczenie w przeciwdziałaniu wobec zjawisk kryminogennych,

9) konwojowanie dokumentów, przedmiotów wartościowych i wartości pieniężnych należących do Gminy,

10) kontrolowanie stanu przestrzegania ustawy o utrzymaniu czystości i porządku w gminie,

11) realizacja zadań związanych z monitoringiem miasta Ziębice oraz gminy,

12) wykonywanie innych zadań wynikających z ustaw, Statutu Gminy i decyzji Burmistrza.

Poniższa tabela prezentuje zagadnienia dotyczące zadań realizowanych przez Straż Miejską w Ziębicach w zakresie zapobiegania i zwalczania wykroczeń na przestrzeni ostatnich lat, tj. w roku 2023, 2024 oraz 2025.

Tabela 4. Zapobiegania i zwalczania wykroczeń w gminie Ziębice na przestrzeni lat 2023-2025

L.P.	Nazwa zagadnienia	Liczba zgłoszeń/interwencji w poszczególnych latach		
		2023 r.	2024 r.	2025 r.
1.	Liczba interwencji dotyczących spożywania alkoholu w miejscu publicznym	15	16	30
2.	Liczba interwencji dotyczących sprzedaży alkoholu nieletnim	-	-	-
3.	Liczba interwencji wobec osób w kryzysie bezdomności	-	-	1
4.	Liczba interwencji dotyczących agresywnego zachowania grup młodzieży	-	-	-
5.	Liczba interwencji dotyczących wandalizmu	1	3	1
6.	Liczba interwencji przy szkołach	-	-	-
7.	Liczba interwencji wobec osób starszych wymagających wsparcia	-	-	-
8.	Liczba interwencji domowych	28	36	31
9.	Liczba interwencji dotyczących zanieczyszczania	33	22	38

	w miejscu publicznym			
10.	Liczba interwencji dotyczących spalania odpadów	3	15	12
11.	Liczba mandatów wystawionych za wykroczenia przeciwko porządkowi i bezpieczeństwu publicznemu	1	3	2
12.	Liczba osób zatrudnionych na stanowisku strażnika miejskiego	4	5	5
13.	Najczęstsze powody karania za wykroczenia przeciwko porządkowi i bezpieczeństwu publicznemu	Używanie wulgarnych słów w miejscach publicznych, załatwianie potrzeb fizjologicznych w miejscach publicznych.		

Źródło: Straż Miejska w Ziębicach

Dodatkowo z informacji przekazanych przez Straż Miejską w Ziębicach wynika, iż najczęstsze powody karania za wykroczenia przeciwko porządkowi i bezpieczeństwu publicznemu to przede wszystkim używanie słów wulgarnych w miejscu publicznym oraz załatwianie potrzeb fizjologicznych w miejscach publicznych.

Obszar **bezpieczeństwa publicznego i profilaktyki** realizowany jest w ścisłej współpracy z **Policją**. Zadania związane z zapewnieniem bezpieczeństwa publicznego na terenie gminy Ziębice realizują policjanci z **Komisariatu Policji** podległego Komendzie Powiatowej Policji w Ząbkowicach Śląskich. W 2025 roku stan etatowy tej jednostki wynosił 26 funkcjonariuszy. W jednostce nie występowały wakaty. W 2025 r. policjanci z ziębickiego komisariatu podjęli łącznie 1372 interwencje wobec osób naruszających prawo, w tym w mieście wykonali 872 interwencje, na obszarach wiejskich interweniowali w 500 przypadkach. W policyjnej statystyce w 2025 roku odnotowano popełnienie 26 przestępstw w tzw. pięciu podstawowych kategoriach. Poniżej przedstawiono dane statystyczne dotyczące przestępczości na terenie gminy Ziębice.

Tabela 5. Zapobiegania i zwalczania wykroczeń w gminie Ziębice na przestrzeni lat 2023-2025.

L.P.	**Rodzaj przestępstwa**	**Liczba stwierdzonych przestępstw w poszczególnych latach**		
		2023 r.	**2024 r.**	**2025 r.**
1.	kradzieże	24	16	19

2.	przywłaszczenia mienia	3	2	3
3.	kradzież z włamaniem	5	11	12
4.	bójki/pobicia	0	1	0
5.	rozboje	0	0	0
6.	spowodowania uszczerbku na zdrowiu	0	1	0
7.	gwałt	1	0	0
8.	uszkodzenie mienia	8	13	13
9.	przestępstwa narkotykowe	12	15	14
10.	przestępstwa drogowe – art. 178	20	17	28
11.	Liczba interwencji podejmowanych wobec osób, u których zachodzi podejrzenie choroby psychicznej lub zaburzeń zachowania	47	44	26
12.	Liczba interwencji domowych, gdzie stwierdzono spożycie alkoholu/substancji psychoaktywnych przez sprawcę (przemoc domowa).	33	29	24
13.	Liczba interwencji w miejscach publicznych związanych z nietrzeźwością/spożywaniem substancji psychoaktywnych, zakłócaniem ciszy nocnej (np. ulice, parki).	187	226	181
14.	Liczba zatrzymań sprawców przemocy.	10	10	6

15.	Liczba wydanych nakazów opuszczenia mieszkania i zakazów zbliżania się (na 14 dni) stosowanych wobec sprawców przemocy domowej.	3	9	10
16.	Liczba stwierdzonych czynów karalnych popełnionych przez osoby poniżej 17 lat (z podziałem na rodzaj czynu: bójki, kradzieże, wandalizm).	2	3	3
17.	Liczba zgłoszeń dotyczących ucieczek z domów/placówek, spożywania alkoholu przez nieletnich.	2	3	4
18.	Liczba wezwań/interwencji w szkołach.	7	7	9
19.	Liczba kolizji/wypadków z udziałem pieszych.	2	2	3
20.	Liczba nietrzeźwych kierowców zatrzymanych na terenie gminy.	69	87	67
21.	Trzy główne lokalizacje (ulice, osiedla, sołectwa), w których najczęściej dochodziło do interwencji	Rynek – Ziębice, ul. Parkowa – Ziębice, ul. H. Brodatego - Henryków		

Źródło: Komisariat Policji w Ziębicach

Ochrona przeciwpożarowa w Gminie Ziębice opiera się na funkcjonowaniu **posterunku Państwowej Straży Pożarnej** oraz trzynastu jednostkach **Ochotniczej Straży Pożarnej**. Posterunek Czasowy w Ziębicach JRG Ząbkowice Śląskie stacjonował w składzie 4-osobowego zastępu z dowódcą, kierowcą-ratownikiem oraz dwoma ratownikami, dysponującego średnim samochodem ratowniczo-gaśniczym MAN TGM 13.290 W gminie Ziębice w 2025 roku w podziale bojowym funkcjonowało 13 jednostek OSP, w tym dwie jednostki – z Henrykowa i Lubnowa funkcjonują w Krajowym Systemie Ratowniczo – Gaśniczym. Jednostka OSP Lubnów włączona jest w transgraniczne działania ratowniczo- gaśnicze na terenie Republiki Czeskiej w ramach "Planu ratowniczego udzielania pomocy przygranicznej przez jednostki ochrony przeciwpożarowej Województwa Dolnośląskiego oraz Kraju Ołomunieckiego".

9. ORGANIZACJE SPOŁECZNE

Zgodnie z art. 16b ust. 2 pkt 1 ustawy o pomocy społecznej diagnoza obejmuje także określenie zdolności podmiotów ekonomii społecznej do realizacji usług społecznych w zakresie, o którym mowa w art. 2 ust. 1 pkt 1–14 ustawy z dnia 19 lipca 2019 r. o realizowaniu usług społecznych przez centrum usług społecznych. Na terenie gminy Ziębice działalność w sferze ekonomii społecznej prowadzą przede wszystkim organizacje pozarządowe (m.in. stowarzyszenia, koła gospodyń wiejskich, jednostki OSP) oraz lokalne grupy nieformalne, a wsparcie merytoryczne dla rozwoju przedsiębiorczości społecznej zapewnia właściwy dla regionu Ośrodek Wsparcia Ekonomii Społecznej (OWES). Na dzień opracowania Strategii na terenie gminy nie funkcjonują samodzielne przedsiębiorstwa społeczne ani spółdzielnie socjalne; istnieje natomiast potencjał do ich tworzenia oraz do zlecania zadań publicznych i usług społecznych podmiotom ekonomii społecznej z terenu gminy i powiatu.

W 2025 roku Gmina Ziębice współpracowała z organizacjami pozarządowymi, m.in. poprzez udzielanie dotacji w trybie konkursowym i pozakonkursowym zgodnie z ustawą o pożytku publicznym i wolontariacie. Podpisano z organizacjami pozarządowymi w trybie działalności pożytku publicznego 75 umów.

Tabela 6. Przyznane dotacje na upowszechnianie kultury fizycznej, sport i rekreacja

nazwa stowarzyszenia	tytuł zadania	dotacja
Ludowy Zespół Sportowy Błękitni Niedźwiedź	Udział drużyn LZS Gminy Ziębice w rozgrywkach ligowych PZPN	14 000 zł
Ludowy Zespół Sportowy "Znicz Lubnów"	Udział drużyn LZS Gminy Ziębice w rozgrywkach ligowych PZPN	14 000 zł
Uczniowski Klub Sportowy "Dwójka" Ziębice	Organizacja turnieju oraz udział w wojewódzkich i ogólnopolskich rozgrywkach piłki koszykowej zawodniczek UKS "Dwójka" Ziębice oraz uczennic Szkoły Podstawowej nr 2 w Ziębicach	17 000 zł

Uczniowski Klub Sportowy "Dwójka" Ziębice	Utworzenie i prowadzenie drużyny seniorskiej koszykówki kobiet	80 000 zł
Uczniowski Klub Sportowy "Dwójka" Ziębice	Utworzenie i prowadzenie drużyny seniorskiej koszykówki kobiet	100 000 zł
Ludowy Klub Sportowy "Henrykowianka"	Szkolenie zawodników sekcji piłki nożnej seniorów i drużyn młodzieżowych	30 000 zł
Henryków		
Ziębicki Klub Sportowy "Orion"	Szkolenie zawodników sekcji motocross na bazie toru motocrossowego w Ziębicach oraz sekcji pitbike (wyścigi torowe)	20 000 zł
Ludowy Zespół Sportowy "Victoria Dębowiec"	Udział drużyn LZS Gminy Ziębice w rozgrywkach ligowych PZPN	14 000 zł
Lekkoatletyczny Klub Sportowy Ziębice	Organizacja i prowadzenie zajęć lekkoatletycznych, udział we współzawodnictwie Polskiego Związku Lekkiej Atletyki	15 000 zł
KPS Faraon Ziębice	Szkolenie zawodników w sekcji piłki siatkowej	40 000 zł
Stowarzyszenie "Orzeł Ziębice"	Udział drużyny ZKK Orzeł Ziębice w rozgrywkach 3 ligi dolnośląskiej organizowanej przez DZK	40 000 zł
Fundacja "Teraz Ziębice"	Igrzyska Sportowe Seniorów - Ziębice 2025	3 000 zł
MKS Sparta Ziębice	Szkolenie zawodników w sekcji piłki nożnej	160000 zł
Fundacja "Teraz Ziębice"	Ruchy Ziębice - Parkour	2 000 zł

Centrum Wyszkolenia Specjalnego - Sekcja strzelectwa sportowego	Szkolenie zawodników w sekcji strzelectwa sportowego. Uczestnictwo i organizacja zawodów strzeleckich	4 000 zł
Fundacja na rzecz rozwoju sportu CERBER	Rozwój kultury oraz przeciwdziałanie patologiom społecznym za pośrednictwem nieodpłatnych zajęć sportowych sztuk walki	10 000 zł
Ziębicki Klub Bokserski Jaskinia Lwa	Wspieranie i upowszechnianie kultury fizycznej wśród dzieci, młodzieży i dorosłych w dyscyplinie BOKS	15 000 zł
Fundacja Klasztor Księgi Henrykowskiej	Szkoła Małego Kadeta	12 000 zł
Uczniowski klub Sportowy JEDYNKA	Organizacja i prowadzenie zajęć sportowych - piłka ręczna, udział w rozgrywkach Dolnośląskiej Ligi Piłki Ręcznej	28 000 zł
Ziębicki Klub Tenisowy	Tenis Ziemny	8 000 zł
Fundacja W KIERUNKU	Kultura ruchu - Playfight	2 000 zł
Fundacja Żywe Kultury	Inkluzja w ruchu	3 000 zł
Fundacja Rzeczy Najprostsze	Zdrowie i spokój - zajęcia jogi w Gminie Ziębice	3 000 zł

Źródło: opracowanie własne na podstawie danych UM w Ziębicach

Tabela 7. Kultura i sztuka, ochrona dóbr kultury i tradycji – preferowane projekty realizowane przy współudziale Ziębickiego Centrum Kultury, zwłaszcza jako forma warsztatów dla mieszkańców Gminy Ziębice

nazwa stowarzyszenia	tytuł zadania	przyznana dotacja

Stowarzyszenie na Rzecz Rozwoju i Promocji Zespołu Szkół Ponadpodstawowych im. Hipolita Cegielskiego w Ziębicach	Pokochaj teatr w sobie! Magia Teatru - IV edycja	4 000 zł
Fundacja Studio 27	Teatralne bieguny: ze wsi do miasta i z miasta do wsi	7 000 zł
Fundacja Studio 27	5. Wieczór Metamorficzny - Ogólnopolskie Spotkania Teatralne	8 000 zł
Stowarzyszenie na Rzecz Rozwoju i Promocji Zespołu Szkół	Korzenne warsztaty Bożonarodzeniowe	1 000 zł
Ponadpodstawowych im. Hipolita Cegielskiego w Ziębicach		
Towarzystwo Przyjaciół Ziębic "Ducatus"	Kultywowanie tradycji świątecznych i patriotycznych	1 500 zł
Chorągiew Księstwa Ziębickiego	Obóz średniowieczny - pokaz życia obozowego w średniowieczu i udział w turniejach rycerskich	4 000 zł
Stowarzyszenie Seniorów CIS	Aktywny Senior	5 000 zł
Stowarzyszenie Ziębiccy Seniorzy Razem	Z gliną na wesoło	2 000 zł
Fundacja Sztukupuku	Wiejska Noc Muzeów	4 000 zł
Fundacja Sztukupuku	Spotkania artystyczno - edukacyjne pt. Muzyczne kontynenty	6 000 zł
Stowarzyszenie MOTYL	Z tradycją do domu - poprawa jakości życia w domach osób z Niepełnosprawnością	3 000 zł
Fundacja "LIFE ART"	Wsparcie dla niezależnych artystów - produkcja	2 000 zł

	nagrań audio i wideo"	
Fundacja "LIFE ART"	Ziębice Rock Stage	5 000 zł
Stowarzyszenie Ogródków Działkowych Relaks w Ziębicach	Aktywni seniorzy ziębiccy - to my	1 000 zł
Stowarzyszenie Przyjaciół Szkoły Podstawowej im. gen. W. Sikorskiego w Henrykowie "Sikorka"	Magiczne święta - kreatywne warsztaty dla szkolnych artystów	1 000 zł
Stowarzyszenie Przyjaciół Szkoły Podstawowej im. gen. W. Sikorskiego w Henrykowie "Sikorka"	Melodia serc - koncert dla mamy i taty w wykonaniu chóru Szkoły Podstawowej im. gen. W. Sikorskiego w Henrykowie	1 000 zł
Stowarzyszenie Do Dzieła	Kolędnicy spod znaku Księgi Henrykowskiej	1 000 zł
Stowarzyszenie Do Dzieła	Książka przy kawie	1 000 zł
KGW Czeczenki w Czerńczycach	Perka, pyra, kartofel – różne oblicza ziemniaka	1 000 zł
KGW Czeczenki w Czerńczycach	"Jak nasze babcie krasiły jajka? Wielkanocne warsztaty międzypokoleniowe"	1 000 zł
Fundacja "Teraz Ziębice"	Etno Ziębice 2025	2 000 zł
Lawendowa Alternatywa	Etniczne przenikanie – spotkania ze sztuką i kulturą wschodu	4 000 zł
Centrum Wyszkolenia Specjalnego - Sekcja strzelectwa sportowego	Krzewienie tradycji patriotycznych i obronnych Związku Strzeleckiego "STRZELEC" Józefa Piłsudskiego	2 000 zł
Stowarzyszenie na Rzecz Rozwoju - Promocji Wsi Lubnów i Okolic	"Historia na wyciągnięcie ręki - odkryj zabytki Ziębic”	500 zł

Stowarzyszenie na Rzecz Rozwoju - Promocji Wsi Lubnów i Okolic	Biblioteka twórczych pomysłów	500 zł
Stowarzyszenie na Rzecz Rozwoju - Promocji Wsi Lubnów i Okolic	Śpiewaj z pasją - rozwijamy talenty wokalne	2 000 zł
Stowarzyszenie na Rzecz Rozwoju - Promocji Wsi Lubnów i Okolic	Pociąg to teatru - rozwijamy wyobraźnię i pasję	1 000 zł
Rotary Club Ziębice	Budowanie więzi społeczno - kulturowych wspólnoty UE na poziomie gmin Ziębice – Polska oraz Mortagne au Perche - Francja	1 000 zł
Rotary Club Ziębice	Koncert charytatywny LOKALNI ARTYŚCI MIESZKAŃCOM	1 000 zł
Fundacja W KIERUNKU	Kultura ruchu. Budowanie lokalnej społeczności i relacji międzyludzkich opartych	3 000 zł
	na spotkaniach w tradycyjnych i wielopokoleniowych formach Ruchu	
Fundacja Silvermusic	Ziębice Silver Fest	6 000 zł
Fundacja Księstwo Ziębickie	Czasopismo - półrocznik Acta Sambisensis - numer 11 "80 lat samorządu terytorialnego w powiecie ząbkowickim"	13 000 zł
Fundacja Żywe Kultury	Wejdź w rytm ZiOM!	4 000 zł
Fundacja Żywe Kultury	Działalność ZiOM Orchestra - Ziębickiej Orkiestry Mandolinistów	25 000 zł
Fundacja Rzeczy Najprostsze	Świąteczna magia: Warsztaty florystyczne i Koncert Bożonarodzeniowy	2 000 zł
Fundacja Rzeczy Najprostsze	Ziębice poza ramami	4 500 zł

Ziębickie Stowarzyszenie Janine	Piknik Przyjaźni	1 000 zł

Źródło: opracowanie własne na podstawie danych UM w Ziębicach

Tabela 8. Przyznane dotacje w ramach zadań promocja i ochrona zdrowia

nazwa stowarzyszenia	tytuł zadania	przyznana dotacja
Ziębicki Klub Sportowy "ORION"	Pieszy patrol medyczny, szkolenie pierwszej pomocy oraz zasad sędziów flagowych dla osób funkcyjnych na zawodach Sportowych	1 000 zł
Stowarzyszenie na Rzecz Rozwoju i Promocji Zespołu Szkół Ponadpodstawowych im. Hipolita Cegielskiego w Ziębicach	W zdrowym ciele zdrowy uczeń - profilaktyka zdrowego odżywiania	1 000 zł
Towarzystwo Przyjaciół Ziębic "Ducatus"	Smaki tradycji	1 000 zł
Ochotnicza Straż Pożarna w Henrykowie Henrykowie "Sikorka"	Propagowanie wśród dzieci, młodzieży i dorosłych mieszkańców Henrykowa zasad udzielania pierwszej pomocy z wykorzystaniem automatycznego defibrylatora zewnętrznego	1 000 zł
Stowarzyszenie MOTYL	Pozytywny rok - wsparcie osób z niepełnosprawnościami i trudnościami życiowymi	3 000 zł
Stowarzyszenie Przyjaciół Szkoły Podstawowej im. gen. W. Sikorskiego w Henrykowie "Sikorka"	"Zdrowy start - zajęcia prozdrowotne i kreatywne w świetlicy Szkoły Podstawowej im. gen. W. Sikorskiego w Henrykowie	1 000 zł
Fundacja "Teraz Ziębice"	Expo Zdrowie - Ziębice 2025	500 zł
Stowarzyszenie Edukacja w Ziębicach	Wspieranie zdrowia psychicznego i integracja osób z niepełnosprawnością - warsztaty	1 000 zł

Stowarzyszenie na Rzecz Rozwoju - Promocji Wsi Lubnów i Okolic	Razem bezpieczniej - praktyczne szkolenie z pierwszej pomocy dla dzieci i dorosłych	1 000 zł
Stowarzyszenie "Czwóreczka"	Aktywnie i zdrowo spędzam czas na placu szkolnym	500 zł
Stowarzyszenie "Czwóreczka"	Edukacja prozdrowotna w szkole	500 zł
Stowarzyszenie "Czwóreczka"	Udzielam pierwszej pomocy bo Umiem	1 000 zł
KGW Jasienica	Edukacja mieszkańców wsi w zakresie pierwszej pomocy przedmedycznej	1 000 zł

Źródło: opracowanie własne na podstawie danych UM w Ziębicach

Tabela 9. Przyznane dotacje w ramach złożonych wniosków z art. 19 a

nazwa stowarzyszenia	tytuł zadania	Przyznana dotacja
Fundacja Żywe Kultury	Mandoliny Dolnego Śląska: ZIOM Orchestra ożywia Frankensteina	6 000 zł

Źródło: opracowanie własne na podstawie danych UM w Ziębicach

10. DANE ZEBRANE PRZEZ MIEJSKO-GMINNY OŚRODEK POMOCY SPOŁECZNEJ W ZIĘBICACH

Miejsko-Gminny Ośrodek Pomocy Społecznej w Ziębicach realizował działalność statutową, ale podejmował również szereg działań dodatkowych celem poszerzenia i podnoszenia jakości usług na rzecz mieszkańców gminy Ziębice. Inicjowano działania o charakterze pomocowym, aktywizującym i integrującym na rzecz wsparcia osób i rodzin zagrożonych wykluczeniem społecznym. MGOPS w Ziębicach w 2025 roku współpracował m. in. z Powiatowym Urzędem Pracy w Ząbkowicach Śląskich oraz Filią w Ziębicach, Komisariatem Policji w Ziębicach oraz innymi jednostkami Policji w Polsce, Powiatowym Centrum Pomocy Rodzinie w Ząbkowicach Śl., Sądem Rejonowym w Ząbkowicach Śl., Zespołem Kuratorskiej Służby Sądowej w Ząbkowicach Śl., Towarzystwem Pomocy im. Św. Brata Alberta w Ziębicach, placówkami oświatowymi z terenu gminy Ziębice i spoza obszaru gminy, placówkami służby zdrowia, Prokuraturą, Bankiem Żywności we Wrocławiu, innymi ośrodkami pomocy społecznej oraz z wieloma innymi instytucjami w zależności od potrzeb klientów MGOPS w Ziębicach.

Miejsko-Gminnym Ośrodkiem Pomocy Społecznej w Ziębicach kieruje jednoosobowo kierownik. Kierownik prowadzi stały nadzór merytoryczny oraz organizuje pracę Ośrodka, a także ponosi odpowiedzialność za jego funkcjonowanie. Według stanu na dzień 31.12.2025 r. w Miejsko – Gminnym Ośrodku Pomocy Społecznej w Ziębicach zatrudnionych było 19 pracowników (w przeliczeniu na etaty: 17,75 etatu.

W 2025 r. Miejsko – Gminny Ośrodek Pomocy Społecznej w Ziębicach udzielił pomocy w ramach zadań własnych i zleconych - ogółem bez względu na ich rodzaj, formę, liczbę oraz źródło finansowania – łącznie 346 osobom.

Największą grupę świadczeniobiorców pomocy społecznej stanowiły rodziny borykające się z problemem bezrobocia i ubóstwa. W 2025 r. problem ten dotyczył kolejno 142 i 116 rodzin. Następnymi bardzo często występującymi problemami były: długotrwała lub ciężka choroba – 129 rodzin oraz niepełnosprawność – 85 rodzin.

Znaczną grupę stanowiły rodziny, dla których podstawę przyznania pomocy stanowiła bezradność w sprawach opiekuńczo-wychowawczych i prowadzenia gospodarstwa domowego. W 2025 roku problem dotyczył 25 rodzin. Jednak bardzo często w rodzinach występowało jednocześnie kilka powodów trudnej sytuacji życiowej.

Poniższa tabela prezentuje szczegółowo dane dotyczące powodów trudnej sytuacji rodzin, które skorzystały z pomocy Miejsko-Gminnego Ośrodka Pomocy Społecznej w Ziębicach w latach 2023, 2024 oraz w 2025 r., celem porównania.

Tabela 10. Powody udzielenia wsparcia w ramach pomocy społecznej w latach 2023, 2024, 2025

POWÓD TRUDNEJ SYTUACJI ŻYCIOWEJ	LICZBA RODZIN						LICZBA OSÓB W RODZINACH		
	OGÓŁEM			w tym: NA WSI					
	2023 r.	2024 r.	2025 r.	2023 r.	2024 r.	2025 r.	2023 r.	2024 r.	2025 r.
ubóstwo	134	128	116	52	51	36	214	187	171
sieroctwo	1	0	0	0	0	0	3	0	0
bezdomność	6	7	7	2	2	1	6	7	7
potrzeba ochrony macierzyństwa	15	12	11	5	2	2	74	59	56
w tym: potrzeba ochrony wielodzietności	12	10	9	4	2	2	66	54	47
bezrobocie	146	150	142	43	44	38	306	302	283
niepełnosprawność	100	87	85	27	22	18	157	131	126

długotrwała lub ciężka choroba	123	125	129	43	36	35	178	82	168
bezradność w sprawach opiekuńczo-wychowawczych i prowadzenia gosp. domowego - ogółem	36	30	25	7	6	4	119	93	80
w tym: rodziny niepełne	21	21	16	3	3	2	66	61	49
rodziny wielodzietne	6	3	2	2	1	1	28	14	11
przemoc domowa	1	1	1	0	0	0	2	1	4
alkoholizm	16	14	14	6	6	4	21	16	17
narkomania	3	4	5	2	3	2	3	4	5
trudności w przystosowaniu do życia po zwolnieniu z ZK	10	4	3	4	1	0	18	5	3
Zdarzenie losowe	2	5	1	1	0	0	2	11	2
Sytuacja kryzysowa	3	0	2	1	0	1	3	0	9
Klęska żywiołowa lub ekologiczna	2	64	7	0	10	6	2	111	9

źródło: opracowanie własne na podstawie danych MGOPS w Ziębicach

Praca z rodzinami jest procesem złożonym i długotrwałym. Efekty podejmowanych działań zależą od jakości i ilości świadczonej pomocy, ale przede wszystkim od uświadomienia rodzinom problemów, z którymi się zmagają i ich zaangażowania w poprawę trudnych sytuacji życiowych. Szczegółową typologię rodzin objętych pomocą społeczną w latach 2023, 2024 oraz 2025 przedstawia poniższa tabela.

Tabela 11. Typy rodzin objętych pomocą społeczną w latach 2023, 2024, 2025

	LICZBA RODZIN						LICZBA OSÓB W RODZINACH		
	OGÓŁEM			w tym na wsi:			2023 r.	2024 r.	2025 r.
	2023 r.	2024 r.	2025 r.	2023 r.	2024 r.	2025 r.			
RODZINY OGÓŁEM	325	380	346	115	104	88	628	666	531
o liczbie osób 1	222	266	255	76	60	61	222	266	255
2	42	40	46	17	15	14	84	80	92
3	17	25	19	8	10	7	51	75	57
4	17	20	11	4	7	3	68	80	44
5	18	17	9	4	6	2	90	85	45
6 i więcej	9	12	6	6	6	1	113	80	38
w tym RODZINY Z	69	60	48	17	12	9	277	231	182

DZIEĆMI									
o liczbie dzieci 1	24	23	21	8	8	6	64	67	59
2	20	19	11	5	3	1	84	72	37
3	15	11	8	2	1	1	73	50	38
4	10	5	5	2	0	1	56	28	28
5	0	2	3	0	0	0	0	14	20
6	0	0	0	0	0	0	0	0	0
7 i więcej	0	0	0	0	0	0	0	0	0
RODZINY NIEPEŁNE OGÓŁEM	31	30	25	4	6	3	105	99	81
o liczbie dzieci 1	15	13	12	3	6	3	36	31	27
2	8	10	6	1	0	0	31	33	18
3	4	4	4	0	0	0	18	18	19
4 i więcej	4	3	3	0	0	0	20	17	17
RODZINY EMERYTÓW I RENCISTÓW OGÓŁEM	89	82	74	23	16	15	143	124	110

źródło: opracowanie własne na podstawie danych MGOPS w Ziębicach

Świadczenia z pomocy społecznej są zróżnicowane, realizowane w ramach zadań własnych gminy lub w ramach zadań zleconych. Wyróżnia się świadczenia pieniężne oraz niepieniężne z pomocy społecznej. Świadczeniami pieniężnymi, z których najczęściej korzystają podopieczni MGOPS w Ziębicach są:

- **zasiłek stały** – przysługuje pełnoletniej osobie samotnie gospodarującej lub w rodzinie, niezdolnej do pracy z powodu wieku lub całkowicie niezdolnej do pracy, jeżeli jej dochód jest niższy od kryterium dochodowego osoby samotnie gospodarującej/osoby w rodzinie;
- **zasiłek okresowy** – przysługuje w szczególności ze względu na długotrwałą chorobę, niepełnosprawność, bezrobocie, możliwość utrzymania lub nabycia uprawnień ze świadczeń z innych systemów zabezpieczenia społecznego osobie samotnie gospodarującej, której dochód jest niższy od kryterium dochodowego osoby samotnie gospodarującej lub rodzinie, której dochód jest niższy od kryterium dochodowego rodziny;

- **zasiłek celowy** – jest `to świadczenie fakultatywne przyznawane w celu zaspokojenia niezbędnej potrzeby bytowej, a w szczególności na pokrycie części lub całości kosztów zakupu żywności, leków, leczenia, opału, odzieży, niezbędnych przedmiotów użytku domowego, drobnych remontów i napraw w mieszkaniu oraz innych wymienionych w ustawie o pomocy społecznej;
- **specjalny zasiłek celowy** – jest to świadczenie, które może być przyznane w szczególnie uzasadnionych przypadkach osobie lub rodzinie o dochodach przekraczających kryterium ustawowe;
- **zasiłki celowe na zakup żywności w ramach rządowego programu dożywiania „Posiłek w szkole i w domu”.**

Tabela przedstawiona poniżej w sposób klarowny prezentuje świadczenia udzielone w ramach zadań własnych gminy w latach 2023, 2024 oraz 2025. .

Tabela 12. Udzielone świadczenia, zadania własne gminy (dane podane bez wartości po przecinku)

FORMY POMOCY	LICZBA OSÓB, KTÓRYM PRZYZNANO DECYZJĄ ŚWIADCZENIA			LICZBA RODZIN			LICZBA OSÓB W RODZINACH		
	2023 r.	2024 r.	2025 r.	2023 r.	2024 r.	2025 r.	2023 r.	2024 r.	2025 r.
ZASIŁKI STAŁE-OGÓŁEM	73	68	71	72	68	71	83	74	78
w tym przyznany dla osoby: samotnie gospodarującej	64	64	66	64	64	66	64	64	66
pozostającej w rodzinie	9	4	5	8	4	5	19	10	12
ZASIŁKI OKRESOWE - OGÓŁEM	69	76	86	69	75	86	125	135	140
w tym przyznane z powodu: bezrobocia	40	43	47	40	42	47	86	84	86
długotrwałej choroby	18	17	27	18	17	27	31	30	44
niepełnosprawności	14	13	9	14	13	9	17	21	12
możliwości utrzymania lub	0	9	0	0	0	0	0	0	0

nabycia uprawnień do świadczeń z innych systemów zabezpieczenia społecznego									
innego niż wymienione	5	7	10	5	7	10	5	9	15
SCHRONIENIE	3	3	5	3	3	5	3	3	5
POSIŁEK	116	97	84	74	61	56	215	170	154
w tym dla: dzieci	82	62	55	43	33	31	181	136	125
UBRANIE	0	0	0	0	0	0	0	0	0
USŁUGI OPIEKUŃCZE - OGÓŁEM	76	38	48	73	38	48	103	44	50
ZASIŁKI CELOWE NA POKRYCIE WYDATKÓW POWSTAŁYCH W WYNIKU ZDARZENIA LOSOWEGO	2	5	1	2	5	1	2	11	2
ZASIŁKI CELOWE W FORMIE BILETU KREDYTOWANEGO	0	0	0	0	0	0	0	0	0
SPRAWIENIE POGRZEBU	2	5	X	2	5	2	2	5	2
INNE ZASIŁKI CELOWE I W NATURZE OGÓŁEM	159	190	185	157	185	179	322	338	321
w tym: zasiłki specjalne celowe	10	12	23	10	12	23	13	13	24
Odpłatność gminy za pobyt w DPS	38	38	37	38	38	37	39	38	37

źródło: opracowanie własne na podstawie danych MGOPS w Ziębicach

W 2025 roku **usługi opiekuńcze** dla podopiecznych były realizowane bezpośrednio przez pracowników zatrudnianych w ramach umów zleceń przez Miejsko-Gminny Ośrodek Pomocy Społecznej w Ziębicach. Dla porównania z usług opiekuńczych w 2025 roku skorzystało ogółem 48 osób. Wykonanie planu wydatków w zakresie realizacji tego zadania w 2025 roku wyniosło (zadania własne): 231 921 zł. Pełny koszt 1 godziny usług opiekuńczych w 2025 roku wynosił 36,50 zł./godz.

Miejsko-Gminny Ośrodek Pomocy Społecznej w Ziębicach realizuje **specjalistyczne usługi opiekuńcze dla osób z zaburzeniami psychicznymi**. W 2025 roku w/w usługi dla osób z terenu gminy Ziębice były świadczone przez specjalistów bezpośrednio zatrudnionych na podstawie umów zleceń przez MGOPS w Ziębicach. W 2025 roku przyznano decyzją to świadczenie pięciu osobom z terenu gminy Ziębice. Wykonanie planu wydatków w zakresie realizacji tego zadania w 2025 roku wyniosło 43 128,0 złotych.

W 2025 roku w **domach pomocy społecznej** przebywało 37 osób z terenu gminy Ziębice. Łączny koszt jaki poniosła gmina z tytułu dopłaty do pełnych kosztów za pobyt mieszkańców w domach pomocy społecznej stanowiła kwota 1.975 696,00 zł.

W 2025 r. w schronisku dla osób w **kryzysie bezdomności** przebywało 5 mieszkańców gminy Ziębice. Łączny koszt jaki poniosła gmina z tytułu opłaty za pobyt w schronisku stanowiła kwota 99 817,00 zł.

Wydatki na utrzymanie **mieszkania treningowego** w 2025 roku stanowiła kwota 11 319,95 złotych, która przeznaczona była na opłaty za energię elektryczną, tj. 10 709,13 złotych, dostawę wody, tj. 181,20 złote oraz odprowadzenie ścieków tj. 429,62 złotych.
Miejsko-Gminny Ośrodek Pomocy Społecznej w Ziębicach w 2025 r. realizował Program Ministra Rodziny i Polityki Społecznej **„Asystent Osobisty Osoby z Niepełnosprawnością" dla Jednostek Samorządu Terytorialnego - edycja 2025.** Usługą asystenta osobistego osoby z niepełnosprawnością objęto 59 osób z terenu miasta i gminy Ziębice, w tym 17 osób ze znacznym stopniem niepełnosprawności z niepełnosprawnością sprzężoną, 30 osób ze znacznym stopniem niepełnosprawności, 2 osoby z umiarkowanym stopniem niepełnosprawności z niepełnosprawnością sprzężoną, 9 osób z umiarkowanym stopniem niepełnosprawności oraz 1 dziecko w wieku do 16 roku życia z orzeczeniem o niepełnosprawności łącznie ze wskazaniami w pkt 7 i 8 w orzeczeniu o niepełnosprawności. Łączna kwota środków z Funduszu Solidarnościowego wykorzystana na realizację programu wyniosła 1 166 448,25 złotych

Miejsko-Gminny Ośrodek Pomocy Społecznej w Ziębicach w 2025 roku realizował również **Program „Opieka Wytchnieniowa" dla Jednostek Samorządu Terytorialnego-edycja 2025.** W ramach Programu „Opieka Wytchnieniowa" Miejsko-Gminny Ośrodek Pomocy Społecznej w

Ziębicach w 2025 roku zrealizowała 630 godziny wsparcia dla 6 opiekunów/rodziców osób z niepełnosprawnościami. Łączna kwota środków z Funduszu Solidarnościowego wykorzystana na realizację programu wyniosła 28 542,63 złotych.

Miejsko-Gminny Ośrodek Pomocy Społecznej w Ziębicach w 2025 roku przystąpił do realizacji **Programu „Korpus Wsparcia Seniorów" - Moduł I.** Celem Modułu I jest zapewnienie usług opiekuńczych w formie usług sąsiedzkich seniorom w wieku 60 lat i więcej. Usługi sąsiedzkie w 2025 roku świadczone były dla 12 osób z terenu gminy Ziębice. Łącznie w 2025 roku zrealizowano 1806 godzin usług sąsiedzkich. Dofinansowanie, w ramach dotacji do realizacji programu „Korpus Wsparcia Seniorów" na 2025 rok Moduł I, wyniosło 29 721,74 złotych, tj. 80% całkowitych kosztów realizacji zadania. Dochody własne gminy otrzymane z tytułu realizacji usług sąsiedzkich w 2025 roku wyniosły 28 243,70zł.

Realizacja rządowego programu „Posiłek w szkole i w domu"

Dzieci zamieszkujące w gminie Ziębice objęte edukacją od przedszkola do szkoły ponadpodstawowej z rodzin, których dochód w rodzinie nie przekracza 200% kryterium dochodowego określonego ustawą o pomocy społecznej, o którym mowa w art. 8 ust. 1, miały możliwość skorzystania z ciepłych posiłków w placówkach edukacyjnych w ramach rządowego programu „Posiłek w szkole i w domu" na lata 2024-2028.

Ponadto w okresie jesienno-zimowym Miejsko-Gminny Ośrodek Pomocy Społecznej w Ziębicach oferował pomoc w formie gorących posiłków dla osób dorosłych, które spełniały wyżej wspomniane kryterium dochodowe 200% odpowiednio dla osoby samotnie gospodarującej lub osoby w rodzinie. W ramach programu „Posiłek w szkole i w domu" osoby/rodziny spełniające kryterium dochodowe mogły również korzystać z pomocy finansowej w formie zasiłków celowych na zakup posiłków lub żywności.

Tabela 13. Liczba osób korzystających z programu „Posiłek w szkole i w domu" na lata 2024-2028 w latach 2023, 2024, 2025

Liczba osób objętych Programem „Posiłek w szkole i w domu"			
Liczba osób objętych programem – w tym	**2023 r.**	**2024 r.**	**2025 r.**
	346	350	331

korzystających z posiłku	116	97	84
korzystających z zasiłku celowego	296	317	306

Źródło: opracowanie własne na podstawie danych MGOPS w Ziębicach

11. UZALEŻNIENIA

Na terenie gminy Ziębice nie funkcjonują placówki prowadzące specjalistyczne leczenie odwykowe, dlatego kluczową rolę pełni Gminna Komisja. Rozwiązywania Problemów Alkoholowych w Ziębicach oraz Punkt Konsultacyjny – Gminne Centrum Pomocy, działający w budynku Ziębickiego Centrum Kultury.

Tabela 14. Prace GKRPA w latach 2024, 2025

Rodzaj działania	Liczba osób objętych działaniami GKRPA	
	0,00 zł	0,00 zł
Osoby z problemem alkoholowym, z którymi członkowie GKRPA prowadzili rozmowy	55 osób	54 osoby
Liczba członków rodzin osób z problemem alkoholowym, z którymi członkowie GKRPA prowadzili rozmowy	10 osób	30 osób
Liczba wniosków do sądu o zobowiązanie do leczenia odwykowego	6 osób	4 osoby

Źródło: Sprawozdanie z działalności samorządów lokalnych w zakresie profilaktyki i rozwiązywania problemów uzależnień w roku 2024 oraz w roku 2025.

W Punkcie Konsultacyjnym – Gminnym Centrum Pomocy w ramach nieodpłatnej pomocy przyjmuje terapeuta ds. uzależnień, psycholog oraz prawnik. Punkt stanowi pomost między mieszkańcami a zakładami lecznictwa odwykowego, wspierając osoby uzależnione oraz ich rodziny w podejmowaniu decyzji o leczeniu. Ponadto komisja oraz punkt konsultacyjny utrzymują stałą współpracę z poradniami i oddziałami terapii uzależnień zlokalizowanych w obrębie gminy, a także z kuratorami, policją, ośrodkiem zdrowia, szkołami i MGOPS, zapewniając mieszkańcom możliwie szeroką sieć pomocy. Łącznie działania Komisji i Punktu Konsultacyjnego miały na celu nie tylko kierowanie osób uzależnionych do leczenia, ale także motywowanie osób i ich rodzin do podejmowania terapii, udzielanie wsparcia psychologicznego oraz zapewnianie dostępu do profesjonalnej pomocy.

Tabela 15. Liczba osób oraz udzielonych im porad w Punkcie Konsultacyjnym latach 2024, 2025

Liczba osób oraz udzielonych im porad w Punkcie Konsultacyjnym	Liczba osób		Liczba porad	
	2024 r.	2025 r.	2024 r.	2025 r.
Osoby z problemem alkoholowym	80	38	113	187
Osoby z problemem narkotykowym	12	19	18	173
Dorośli członkowie rodziny osoby z problemem alkoholowym (w tym współuzależnieni i DDA)	7	31	8	197
Dorośli członkowie rodziny osoby z problemem narkotykowym	3	12	5	138
Osoby doznające przemocy domowej	5	70	7	82
Osoby stosujące przemoc domową	12	37	12	37

Źródło: Sprawozdanie z działalności samorządów lokalnych w zakresie profilaktyki i rozwiązywania problemów uzależnień w roku 2024 oraz w roku 2025.

12. PRZECIWDZIAŁANIE PRZEMOCY DOMOWEJ

Zespół Interdyscyplinarny ds. Przeciwdziałania Przemocy Domowej w Ziębicach, działający przy Miejsko - Gminnym Ośrodku Pomocy Społecznej w Ziębicach to powołany na mocy ustawy o przeciwdziałaniu przemocy domowej organ, który koordynuje działania przedstawicieli różnych instytucji – m.in. pomocy społecznej, oświaty, policji, ochrony zdrowia oraz organizacji pozarządowych. Jego zadaniem jest diagnozowanie sytuacji rodzin dotkniętych przemocą z terenu gminy Ziębice, koordynacja działań pomocowych różnych jednostek oraz podejmowanie interwencji służących ochronie osób doznających przemocy i pracy z osobami stosującymi przemoc. Osoby doznające przemocy, jak również osoby stosujące przemoc są objęte wsparciem ze strony Zespołu Interdyscyplinarnego ds. Przeciwdziałania Przemocy Domowej w Ziębicach , grup diagnostyczno-pomocowych oraz psychologa, terapeuty uzależnień, prawnika, przyjmujących w Punkcie Konsultacyjnym – Gminnym Centrum Pomocy. Wsparcie zazwyczaj ma charakter zarówno interwencyjny, jak i terapeutyczny, obejmując pomoc psychologiczną, prawną i koordynację działań różnych instytucji, w tym placówki oświatowe i kuratorów.

Tabela 16. Ilość wszczętych procedur „Niebieskie Karty” w latach 2023, 2024, 2025

Rok	Ilość wszczętych procedur „Niebieskie Karty”
2023	3 – MGOPS, 27 - policja
2024	4 – MGOPS, 20 – policja, 1 – psycholog, 1 - oświata
2025	6 – MGOPS, 32 – policja, 2 - oświata

źródło: opracowanie własne na podstawie danych Zespołu Interdyscyplinarnego ds. Przeciwdziałania Przemocy Domowej w Ziębicach.

Na terenie gminy Ziębice przemoc występuje w rodzinach o różnym statusie społecznym, bardzo często łączy się z takimi problemami jak uzależnienie, ubóstwo, bezradność w procesie wychowywania dzieci oraz brak umiejętności wychowawczych, a także bezrobocie.

13. PIECZA ZASTĘPCZA I WSPIERANIE RODZINY

Głównym celem polityki społecznej gminy w obszarze opieki nad dzieckiem jest dążenie do **deinstytucjonalizacji pieczy zastępczej** oraz maksymalne rozbudowanie systemów profilaktycznych (wsparcia dziennego i pracy z rodziną biologiczną), które zapobiegają konieczności odbierania dzieci z ich naturalnego środowiska. Choć formalne organizowanie instytucjonalnej i rodzinnej pieczy zastępczej należy do zadań powiatu, gmina współfinansuje pobyt dzieci w pieczy oraz odpowiada za kluczowy etap prewencji. Poniższa analiza obejmuje m.in.:

- uczestnictwo w systemie pieczy: liczba dzieci z terenu gminy Ziębice umieszczonych w rodzinnej pieczy zastępczej (rodziny spokrewnione, niezawodowe, zawodowe) oraz instytucjonalnej (placówki opiekuńczo-wychowawcze),
- Liczba rodzin zastępczych zamieszkujących gminę, które były objęte wsparciem koordynatora,
- Liczba dzieci powracających z pieczy zastępczej do rodziców biologicznych;
- Formy wspierania rodziny na terenie gminy;
- Sytuację osób z niepełnosprawnościami na terenie gminy.

Tabela 17. Piecza zastępcza i wspieranie rodziny na terenie Gminy Ziębice

L. p.	Piecza zastępcza i wspieranie rodziny na terenie Gminy Ziębice	2023 r.	2024 r.	2025 r.
1.	Ogólna liczba dzieci w pieczy zastępczej	43	45	44
2.	Liczba rodzin zastępczych spokrewnionych	12	11	13
3.	Liczba dzieci przebywających w rodzinach zastępczych spokrewnionych	17	15	18
4.	Liczba rodzin zastępczych zawodowych	2	2	2
5.	Liczba dzieci przebywających w rodzinach zastępczych zawodowych	5	6	5
6.	Liczba rodzin zastępczych niezawodowych	4	5	4
8.	Liczba rodzinnych domów dziecka	6	6	6
9.	Liczba dzieci przebywających w rodzinnych domach dziecka	13	15	14
10.	Liczba rodzin zastępczych pełniących funkcję	0	0	0

	pogotowia rodzinnego			
11.	Liczba dzieci przebywających w rodzinach zastępczych pełniących funkcję pogotowia rodzinnego	0	0	0
12.	Liczba dzieci przebywających w placówkach opiekuńczo - wychowawczych	11	13	12
13.	Liczba rodzin zastępczych zamieszkujących gminę, które były objęte wsparciem koordynatora	16	10	15
14.	Liczba dzieci powracających z pieczy zastępczej do rodziców biologicznych.	1	1	0

Źródło: opracowanie własne na podstawie danych Powiatowego Centrum Pomocy Rodzinie w Ząbkowicach Śląskich.

Miejsko-Gminny Ośrodek Pomocy Społecznej w Ziębicach w 2025 roku pokrył koszty utrzymania dzieci poza rodziną biologiczna w łącznej wysokości 700 776,81 złotych, z czego kwota 561 191,51 złotych stanowiła pokrycie kosztów za opiekę i wychowanie, utrzymanie lokali mieszkalnych, dofinansowania do wakacji oraz za opiekę koordynatora rodziny, natomiast kwota 139 585,30 złotych stanowiła dopłatę do wynagrodzeń rodzin zastępczych.

Rodzinom, które doświadczają trudności w wypełnianiu funkcji opiekuńczo-wychowawczych udzielana jest pomoc w postaci wsparcia **asystenta rodziny**. Miejsko-Gminny Ośrodek Pomocy Społecznej w 2025 roku zatrudniał jednego asystenta rodziny w pełnym wymiarze czasu pracy 31.03.2025r, a od 01.04.2025r zatrudnił dwóch asystentów rodziny w wymiarze ½ etatu każdy. Asystencji rodziny objęli wsparciem 18 rodzin, z czego 13 rodzin objętych było pełnym wsparciem asystenta, a 5 rodzin podlegało monitoringowi. Asystent rodziny wspiera rodziny z dziećmi, które borykają się z różnymi problemami. Zadaniem asystenta jest nauczyć je samodzielnego pokonywania trudności życiowych, zwłaszcza tych dotyczących opieki i wychowania dzieci. Asystent rodziny spotyka się z rodziną głównie w domu rodziny lub innym miejscu wskazanym przez rodzinę. Asystent rodziny współpracuje z pracownikami różnych instytucji m.in. pracownikami socjalnymi, kuratorami oraz koordynatorami pieczy zastępczej. Nadrzędnym celem pracy jest dobro całej rodziny, a przede wszystkim dzieci, które powinny czuć się dobrze i bezpiecznie w rodzinie. Asystentura rodziny polega głównie na towarzyszeniu rodzinie z dziećmi w poszukiwaniu rozwiązań trudnej sytuacji życiowej z wykorzystaniem mocnych stron członków rodziny. Asystent pomaga rodzinom w poprawie ich sytuacji życiowej, w tym w zdobywaniu i podnoszeniu poziomu umiejętności opiekuńczo-wychowawczych oraz prawidłowego prowadzenia gospodarstwa domowego, a także w rozwiązywaniu problemów socjalnych i psychologicznych.

Poniższa tabela prezentuje ile rodzin z gminy Ziębice objęto wsparciem asystenta rodziny na przestrzeni lat 2023, 2024 i 2025.

Tabela 18 . Liczba rodzin objętych wsparciem asystenta rodziny w latach 2023, 2024, 2025

LICZBA RODZIN KORZYSTAJĄCYCH Z POMOCY ASYSTENTA RODZI-NY	rok 2023	rok 2024	rok 2025
LICZBA RODZIN	15 – wsparcie 14 - monitoring	8 – wsparcie 17 - monitoring	13 – wsparcie 5 - monitoring
w tym z postanowienia sądu	0	0	0

źródło: opracowanie własne na podstawie danych MGOPS w Ziębicach

14. SYTUACJA OSÓB Z NIEPEŁNOSPRAWNOŚCIAMI Z TERENU GMINY ZIĘBICE ORAZ REHABILITACJA SPOŁECZNA OSÓB Z NIEPEŁNOSPRAWNOŚCIAMI

Sytuacja osób z niepełnosprawnościami z terenu gminy Ziębice oraz proces ich rehabilitacji społecznej stanowią kluczowy element diagnozy potrzeb celem aktualizacji i wdrażania Strategii Rozwiązywania Problemów Społecznych dla Gminy Ziębice na kolejne lata. Gmina Ziębice kładzie duży nacisk na bezpośredni dialog ze środowiskiem osób z niepełnosprawnościami oraz ich opiekunami. Dowodem na to są regularne debaty społeczne organizowane przez Burmistrza Ziębic (np. w maju 2025 roku w budynku Ziębickiego Centrum Kultury), które służą:

- identyfikacji barier prawnych, architektonicznych i komunikacyjnych;
- zgłaszaniu postulatów bezpośrednio przez mieszkańców;
- wyznaczaniu kierunków zmian systemowych przy udziale władz lokalnych, powiatowych oraz parlamentarzystów.

Poniżej znajduje się szczegółowa analiza sytuacji osób z niepełnosprawnościami z terenu gminy Ziębice przygotowana na podstawie danych zebranych przez Powiatowy Zespół ds. Orzekania o Niepełnosprawności w Dzierżoniowie. Dane statystyczne zostały zebrane z Elektronicznego Krajowego Systemu Monitorowania Orzekania o Niepełnosprawności EKSMOoN.

Tabela 19. Liczba orzeczeń o niepełnosprawności dla osób z niepełnosprawnością poniżej 16 r. ż. oraz dla osób z niepełnosprawnością powyżej 16 r. ż. z terenu gminy Ziębice z podziałem na płeć

Liczba orzeczeń o niepełnosprawności dla osób z niepełnosprawnością poniżej 16 r. ż.			
rok 2024		rok 2025	
kobiety	mężczyźni	kobiety	mężczyźni

21	22	23	31
ogółem		**ogółem**	
43		54	
Liczba orzeczeń o niepełnosprawności dla osób z niepełnosprawnością powyżej 16 r. ż.			
rok 2024		**rok 2025**	
kobiety	mężczyźni	kobiety	mężczyźni
139	140	152	167
ogółem		**ogółem**	
279		319	

Źródło: opracowanie własne na podstawie danych Powiatowego Zespołu ds. Orzekania o Niepełnosprawności w Dzierżoniowie.

Tabela 20. Liczba osób z niepełnosprawnością do 16 r. ż. oraz liczba osób z niepełnosprawnością powyżej 16 r. ż. z terenu gminy Ziębice z podziałem na wiek

Liczba orzeczeń o niepełnosprawności dla osób z niepełnosprawnością poniżej 16 roku życia					
rok 2024			**rok 2025**		
osoby do 3 r.ż.	osoby między 4-7 r.ż.	osoby między 8-16 r.ż.	osoby do 3 r.ż.	osoby między 4-7 r.ż.	osoby między 8-16 r.ż.
12	12	19	13	16	25
ogółem			**ogółem**		
43			54		

Liczba orzeczeń o niepełnosprawności dla osób z niepełnosprawnością powyżej 16 roku życia							
rok 2024				**rok 2025**			
osoby między 16-25 r.ż.	osoby między 26-40 r.ż.	osoby między 41-59 r.ż.	osoby powyżej 60 r.ż.	osoby między 16-25 r.ż.	osoby między 26-40 r.ż.	osoby między 41-59 r.ż.	osoby powyżej 60 r.ż.
18	17	63	181	21	26	78	194
ogółem				**ogółem**			
279				319			

Źródło: opracowanie własne na podstawie danych Powiatowego Zespołu ds. Orzekania o Niepełnosprawności w Dzierżoniowie.

W polskim systemie orzekania o niepełnosprawności dla osób powyżej 16. roku życia wyróżnia się trzy stopnie niepełnosprawności:

- **Znaczny stopień niepełnosprawności:** Obejmuje osoby niezdolne do pracy lub zdolne tylko w warunkach chronionych, wymagające stałej opieki. Przysługują im m.in. skrócony czas pracy, dodatkowy urlop, czy zasiłek pielęgnacyjny
- **Umiarkowany stopień niepełnosprawności:** Dotyczy osób wymagających czasowej lub częściowej pomocy w rolach społecznych, z prawem do urlopu dodatkowego i wsparcia rehabilitacyjnego. [

- **Lekki stopień niepełnosprawności:** Dotyczy osób z trudnościami w pracy, które można skompensować pomocami ortopedycznymi lub zmianą zadań.
- **Dzieci poniżej 16. roku życia:** Otrzymują orzeczenie o niepełnosprawności bez podziału na stopnie.

Tabela 21. Liczba osób z niepełnosprawnością ze względu na stopień niepełnosprawności

Stopień niepełnosprawności	rok 2024	rok 2025
stopień lekki	80	95
stopień umiarkowany	116	138
stopień znaczny	83	86
ogółem	279	319

Źródło: opracowanie własne na podstawie danych Powiatowego Zespołu ds. Orzekania o Niepełnosprawności w Dzierżoniowie

Symbol przyczyny niepełnosprawności w orzeczeniu to kod literowo-cyfrowy, który wskazuje **grupę schorzeń lub narządów** powodujących zaburzenia funkcji organizmu, a nie konkretną jednostkę chorobową. W jednym orzeczeniu można wpisać maksymalnie **3 symbole**. W polskim systemie orzekania obowiązuje 12 głównych symboli:

- **01-U** – upośledzenie umysłowe,
- **02-P** – choroby psychiczne,
- **03-L** – zaburzenia głosu, mowy i choroby słuchu,
- **04-O** – choroby narządu wzroku,
- **05-R** – upośledzenie narządu ruchu,
- **06-E** – epilepsja,
- **07-S** – choroby układu oddechowego i krążenia,
- **08-T** – choroby układu pokarmowego,
- **09-M** – choroby układu moczowo-płciowego,
- **10-N** – choroby neurologiczne,
- **11-I** – inne schorzenia (w tym endokrynologiczne i metaboliczne),
- **12-C** – całościowe zaburzenia rozwojowe.

Tabela 22. Liczba orzeczeń o stopniu niepełnosprawności dla osób powyżej 16 r. ż. wydanych w 2024 i 2025 r.

Symbol niepełnosprawności	rok 2024	rok 2025
01-U	5	5
02-U	37	33
03-L	21	41
04-O	14	16
05-R	89	91
06-E	4	5

07-S	58	71
08-T	11	19
09-M	14	18
10-N	69	85
11-I	20	32
12-C	2	6
Razem:	344*	422*

Źródło: opracowanie własne na podstawie danych Powiatowego Zespołu ds. Orzekania o Niepełnosprawności w Dzierżoniowie

*Liczba symboli nie odpowiada liczbie wydanych orzeczeń, gdyż niektóre orzeczenia zawierały więcej niż jeden symbol (2 lub 3), a system EKSMOoN liczy każdy symbol osobno.

Tabela 23. Liczba osób z niepełnosprawnością powyżej 16 r. ż. Z wyszczególnieniem poziomu wykształcenia

Wykształcenie	rok 2024	rok 2025
mniej niż podstawowe	31	32
podstawowe i gimnazjalne	58	68
zasadnicze	111	112
średnie	64	96
wyższe	15	11
Razem:	279	319

Źródło: opracowanie własne na podstawie danych Powiatowego Zespołu ds. Orzekania o Niepełnosprawności w Dzierżoniowie

Procesy diagnostyczne powiązane są również z wdrażaniem dokumentu strategicznego o nazwie „**Plan działania Gminy Ziębice na rzecz poprawy zapewniania dostępności osobom ze szczególnymi potrzebami na lata 2025–2027”**. Został on opracowany w ramach projektu „Dostępny Samorząd 2.0” finansowanego z Funduszy Europejskich dla Rozwoju Społecznego (FERS). Uwzględnia on m.in.:

- Likwidację barier w dostępie do usług publicznych.
- Zwiększanie standardów architektonicznych i cyfrowych instytucji gminnych.

Mieszkańcy gminy Ziębice uczestniczą w **Warsztatach Terapii Zajęciowej:**

1. 2023- 20 osób;
2. 2024- 21 osób;
3. 2025- 21 osób.

Liczba osób z terenu gminy Ziębicee, korzystających z dofinansowania PFRON:

1. Turnusy:

2023 - 23 osoby;

2024 - 34 osoby;

2025 - 21 osób.

2. **Likwidacja barier**

2023 r.

Bariery architektoniczne - 1;

Bariery techniczne - 15;

Bariery w komunikowaniu się - 4.

2024 r.

Bariery architektoniczne - 1;

Bariery techniczne - 12;

Bariery w komunikowaniu się - 1. 2025- Bariery architektoniczne - 5;

Bariery techniczne - 2;

Bariery w komunikowaniu się - 6.

Zaopatrzenie w przedmioty ortopedyczne:

2023- 88 osób;

2024- 159 osób;

205- 88 osób

3.Sprzęt:

2023- 2 osoby;

2024- 2 osoby;

2025- 2 osoby

15. BEZROBOCIE

Zjawisko bezrobocia analizuje się głównie w oparciu o statystyki PUP, jednak nie oddaje to do końca skali problemu. Część osób zarejestrowanych w PUP to osoby, które formalnie są bezrobotne, jednak faktycznie pracują, zwykle dorywczo w tzw. „szarej strefie". Z drugiej strony poza rejestrami PUP pozostają osoby poszukujące pracy na własny rachunek, a także bierne zawodowo, które nie mają odpowiedniej motywacji, kompetencji życiowych lub kwalifikacji do podjęcia i utrzymania zatrudnienia. Nieaktywne są dość często również osoby mające ograniczony dostęp do rynku pracy ze względu na cechy takie jak wielodzietność, niepełnosprawność, bezdomność czy alkoholizm, które utrudniają im podjęcie i utrzymanie się w pracy. Bezrobocie jako problem społeczny jest problemem złożonym i różnorako definiowanym. Stanowi jedno z najważniejszych wyzwań współczesnej polityki społecznej i gospodarczej na poziomie lokalnym. Nie jest wyłącznie problemem natury ekonomicznej, utożsamianym z brakiem dochodów, ale zjawiskiem o szerokich konsekwencjach społecznych. Długotrwały brak zatrudnienia prowadzi do marginalizacji, osłabienia więzi społecznych, ubóstwa, a także spadku jakości życia całych rodzin.

Bezrobocie to jedna z przesłanek do ubiegania się o przyznanie pomocy społecznej zgodnie z art. 7 ustawy o pomocy społecznej.

Gmina Ziębice, z uwagi na swoje specyficzne uwarunkowania geograficzno-gospodarcze, w tym jej miejsko-wiejski charakter, czy odległość od głównych centrów aglomeracyjnych Dolnego Śląska, mierzy się z wyzwaniami typowymi dla rynków lokalnych. Ograniczona liczba dużych pracodawców na terenie gminy oraz przewaga rolnictwa i drobnej przedsiębiorczości determinują strukturę zatrudnienia. W konsekwencji, zjawisko bezrobocia w gminie ma często charakter strukturalny oraz długotrwały, co wymaga wdrażania zintegrowanych działań z zakresu aktywizacji zawodowej i integracji społecznej. Poniższa diagnoza została opracowana w celu szczegółowego naświetlenia problemu bezrobocia w gminie Ziębice poprzez analizę takich wskaźników jak:

- Ogólna liczba osób zarejestrowanych jako bezrobotne z uwzględnieniem zjawiska długotrwałego bezrobocia, stanowiącego bezpośrednie źródło ubóstwa i bierności społecznej, a także liczby osób z prawem do zasiłku, osób które podjęły pracę oraz nie potwierdziły gotowości do pracy,
- Struktura bezrobocia z uwzględnieniem wieku oraz płci mieszkańców gminy Ziębice,
- Struktura bezrobocia z uwzględnieniem poziomu wykształcenia mieszkańców,
- Zjawisko bezrobocia z podziałem ze względu na miejscowość zamieszkania,
- Liczba osób bezrobotnych z orzeczonym stopniem niepełnosprawności,
- Liczba osób korzystających z aktywnych form przeciwdziałaniu bezrobociu

Analiza bazuje na danych statystycznych pozyskanych m.in. z Powiatowego Urzędu Pracy w Ząbkowicach Śląskich, Miejsko - Gminnego Ośrodka Pomocy Społecznej w Ziębicach, badań ankietowych oraz innych zebranych danych, co pozwala uchwycić twarde wskaźniki liczbowe oraz jakościowy wymiar problemu bezrobocia w lokalnej społeczności.

Tabela 24. Dane statystyczne dotyczące sytuacji osób bezrobotnych w gminie Ziębice

Wskaźnik:	2023 r.		2024 r.		2025 r.	
	ogół	kobiety	ogół	kobiety	ogół	kobiety
Liczba osób bezrobotnych w gminie Ziębice	540	270	583	289	585	269
Liczba osób bezrobotnych w powiecie Ząbkowickim	1948	974	1995	978	2205	999
Liczba osób długotrwale bezrobotnych	268	140	275	133	307	147
Liczba osób z prawem do zasiłku	93	45	107	62	92	44

Podjęcie pracy - suma 12 m-cy	515	288	533	274	502	236
Niepotwierdzenie gotowości do pracy suma 12 m-cy	147	52	141	45	100	38

Źródło: Powiatowy Urząd Pracy w Ząbkowicach Śląskich

Tabela 25. Liczba osób bezrobotnych z podziałem na wiek i płeć

Wiek	2023 r.		2024 r.		2025 r.	
	ogół	kobiety	ogół	kobiety	ogół	kobiety
18-24	65	40	63	38	79	42
25-34	110	75	134	80	133	83
35-44	135	73	142	74	139	61
45-54	128	51	145	69	135	61
55-59	62	30	65	27	65	22
60 lat i więcej	40	1	34	1	34	0
Razem:	540	270	583	289	585	269

Źródło: Powiatowy Urząd Pracy w Ząbkowicach Śląskich (sprawozdanie MRiPS-01 Dział. 5).

Tabela 26. Osoby bezrobotne, zamieszkujące w gminie Ziębice z podziałem uwzględniającym poziom wykształcenia

Wykształcenie	2023 r.		2024 r.		2025 r.	
	ogół	kobiety	ogół	Kobiety	Ogół	Kobiety
wyższe	37	26	31	20	40	26
policealne i średnie zawodowe	111	69	122	76	135	76
średnie ogólnokształcące	76	53	68	46	68	40
zasadnicze zawodowe	154	56	179	67	165	57
gimnazjalne i poniżej	162	66	183	80	177	70
razem	540	270	583	289	585	269

Źródło: Powiatowy Urząd Pracy w Ząbkowicach Śląskich (sprawozdanie MRiPS-01 Dział. 5

Tabela 27. Liczba osób bezrobotnych w gminie Ziębice ze względu na miejscowość zamieszkania

Miejscowość	2023 r.	2024 r.	2025 r.
Biernacice	6	5	7
Bożnowice	8	7	11
Brukalice	5	3	4
Czerńczyce	22	14	13
Dębowiec	6	10	8

Głęboka	5	6	7
Henryków	29	29	28
Jasienica	1	1	2
Kalinowice Dolne	8	7	5
Kalinowice Górne	3	2	1
Krzelków	12	13	13
Lipa	11	9	9
Lubnów	22	17	20
Niedźwiednik	7	11	13
Niedźwiedź	23	28	27
Nowina	2	2	3
Nowy Dwór	1	3	1
Osina Mała	3	3	0
Osina Wielka	9	10	15
Pomianów Dolny	21	25	23
Raczyce	2	3	3
Rososznica	7	4	6
Skalice	2	3	3
Służejów	4	2	3
Starczówek	31	25	25
Wadochowice	6	7	6
Wigańcice	9	12	9
Witostowice	11	6	10
Ziębice	258	311	309

Źródło: Powiatowy Urząd Pracy w Ząbkowicach Śląskich

Analizując sytuację osób bezrobotnych w poszczególnych miejscowościach z terenu gminy Ziębice dostrzegamy względnie stałe wartości, nie obserwuje się drastycznych skoków w kierunku zwiększenia/zmniejszenia liczby osób bezrobotnych. Natomiast w miejscowości Ziębice odnotowano znaczny wzrost liczby osób bezrobotnych. W stosunku roku 2023 do roku 2025 liczba osób bezrobotnych w miejscowości Ziębice zwiększyła się o 51 osób.

Tabela 28. Liczba osób bezrobotnych z orzeczonym stopniem niepełnosprawności

Liczba osób bezrobotnych z orzeczonym stopniem niepełnosprawności	2023 r.		2024 r.		2025 r.	
	ogół	kobiety	ogół	kobiety	ogół	kobiety
	31	15	20	8	22	11

Źródło: Powiatowy Urząd Pracy w Ząbkowicach Śląskich

Liczba osób bezrobotnych z orzeczonym stopniem niepełnosprawności znacznie spadła w roku 2024 – w porównaniu do roku 2023. Natomiast w 2025 r. liczba osób posiadających orzeczony stopień niepełnosprawności wzrosła jedynie o 2 osoby.

Tabela 29. Liczba osób korzystających z aktywnych form przeciwdziałaniu bezrobociu

Liczba osób korzystających z aktywnych form przeciwdziałaniu bezrobociu	2023 r.		2024 r.		2025 r.	
	ogół	K	ogół	K	ogół	K
liczba osób odbywających staż	86	63	66	39	63	36
liczba osób korzystających ze szkoleń	7	2	10	5	8	3
liczba osób korzystających z prac interwencyjnych	10	7	7	5	4	3
liczba osób korzystających z robót publicznych	2	0	2	0	2	0
liczba osób, które otrzymały dofinansowanie na rozpoczęcie działalności gospodarczej	13	6	16	3	17	6

Źródło: Powiatowy Urząd Pracy w Ząbkowicach Śląskich

III. DIAGNOZA AKTUALNEJ SYTUACJI I PROBLEMÓW SPOŁECZNYCH WYSTĘPUJĄCYCH NA TERENIE GMINY ZIĘBICE – badanie ankietowe

W związku z prowadzonymi pracami nad opracowaniem Strategii Rozwiązywania Problemów Społecznych dla Gminy Ziębice na lata 2026-2035 na przełomie kwietnia i maja 2026 r. zwrócono się do mieszkańców gminy Ziębice o wypełnienie kwestionariusza ankiety. Ankietę uzupełniło 217 respondentów, jednak 3 ankiety odrzucono, a danych nie uwzględniono w badaniu, ponieważ w jednym przypadku ankieta była wypełniona tylko do punktu 2, w drugim tylko 1 strona, a w trzecim przypadku zaznaczono tylko kilka niepełnych odpowiedzi i zniszczono kwestionariusz. W związku z tym udział w badaniu potwierdzono dla 214 respondentów. Celem badania było zapoznanie się z opiniami mieszkańców miasta i gminy Ziębice na temat aktualnej sytuacji i problemów społecznych występujących na terenie gminy. Respondentów poinformowano, iż ich opinie są bardzo ważne z punktu widzenia skuteczności planowanych działań.

Wykres 1. Udział procentowy kobiet i mężczyzn biorących udział w badaniach ankietowych

Źródło: Diagnoza aktualnej sytuacji i problemów społecznych występujących na terenie gminy Ziębice

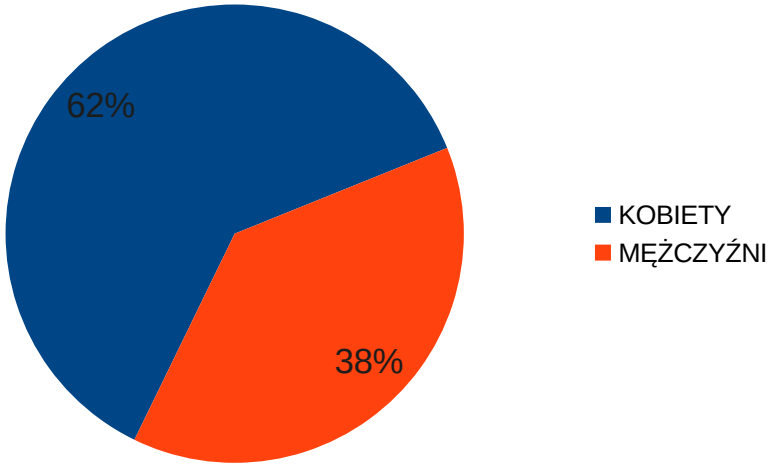

Zdecydowana większość osób biorących udział w badaniu – 62% stanowiły kobiety. Mężczyzn, którzy zdecydowali się na udział w badaniach ankietowych było 38%.

Wykres 2. Wiek osób biorących udział w badaniach ankietowych

Źródło: Diagnoza aktualnej sytuacji i problemów społecznych występujących na terenie gminy Ziębice

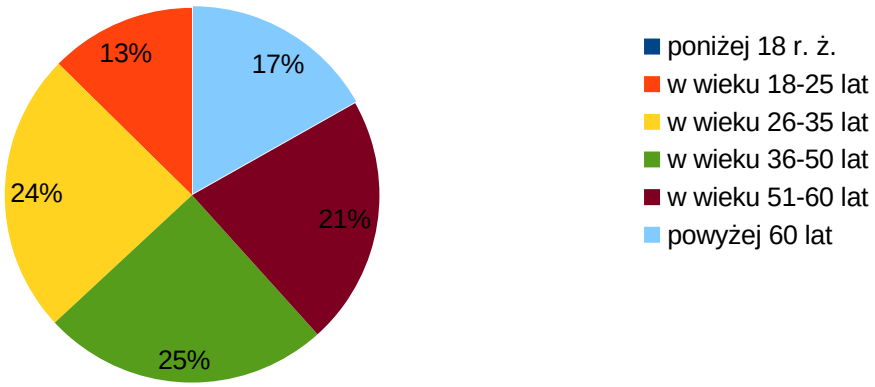

Powyższy wykres prezentuje, iż udział w diagnozie potwierdziła zróżnicowana wiekowo grupa odbiorców. Największy udział w badaniu miały osoby w wieku produkcyjnym: w przedziale 36-50

lat i stanowiły 25% wszystkich respondentów. Natomiast najmniejszą grupę badanych stanowiły osoby w wieku 18-25 lat – 13%.

Wykres 3. Poziom wykształcenia osób biorących udział w badaniach ankietowych

Źródło: Diagnoza aktualnej sytuacji i problemów społecznych występujących na terenie gminy Ziębice

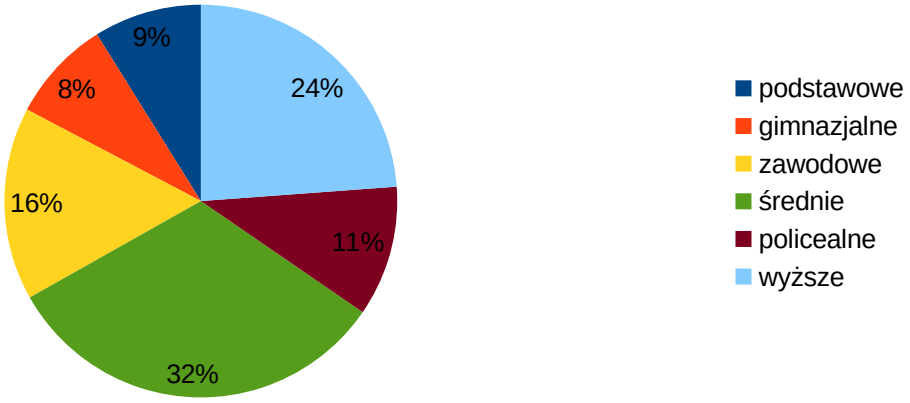

Największy udział w badaniu miały osoby posiadające wykształcenie średnie i stanowiły 32% wszystkich respondentów. Natomiast najmniejszą grupę badanych stanowiły osoby z wykształceniem gimnazjalnym, ponieważ tylko 9% ogółu respondentów.

Wykres 4. Sytuacja zawodowa osób biorących udział w badaniach ankietowych

Źródło: Diagnoza aktualnej sytuacji i problemów społecznych występujących na terenie gminy Ziębice

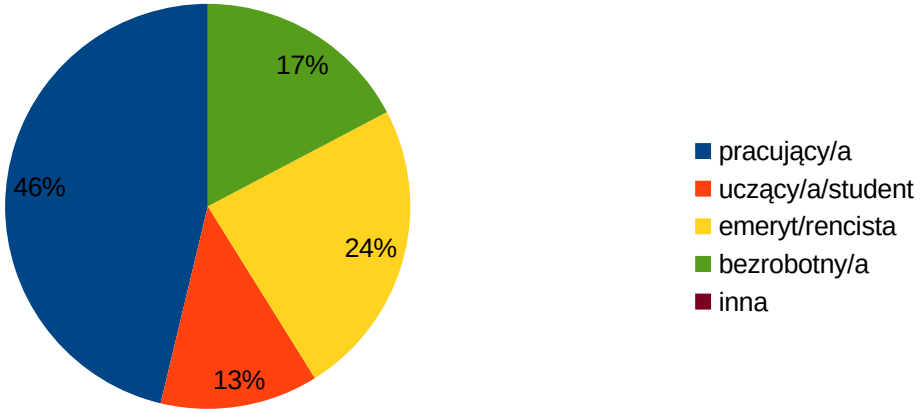

Zdecydowana większość badanych respondentów posiadała status osoby pracującej – 46%. Następną grupę odbiorców stanowili emeryci i renciści – 24%. Osoby bezrobotne stanowiły 17% badanych, natomiast osoby uczące się i studenci 13%.

Wykres 4. Miejsce zamieszkania osób biorących udział w badaniach ankietowych

Źródło: Diagnoza aktualnej sytuacji i problemów społecznych występujących na terenie gminy Ziębice

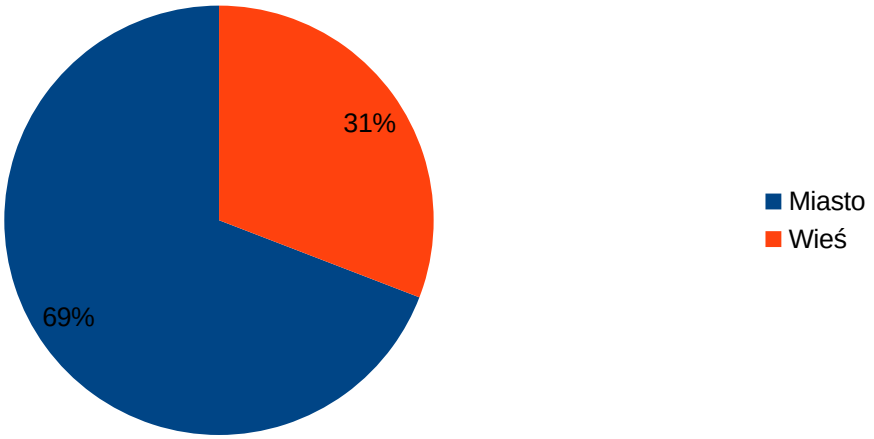

Zdecydowaną większość osób, które wzięły udział w badaniach dotyczących diagnozy aktualnej sytuacji i problemów społecznych występujących na terenie gminy Ziębice stanowiły osoby zamieszkujące miasto – 69% badanych.

Wykres 4. Ocena aktualnych warunków życia mieszkańców gminy

Źródło: Diagnoza aktualnej sytuacji i problemów społecznych występujących na terenie gminy Ziębice

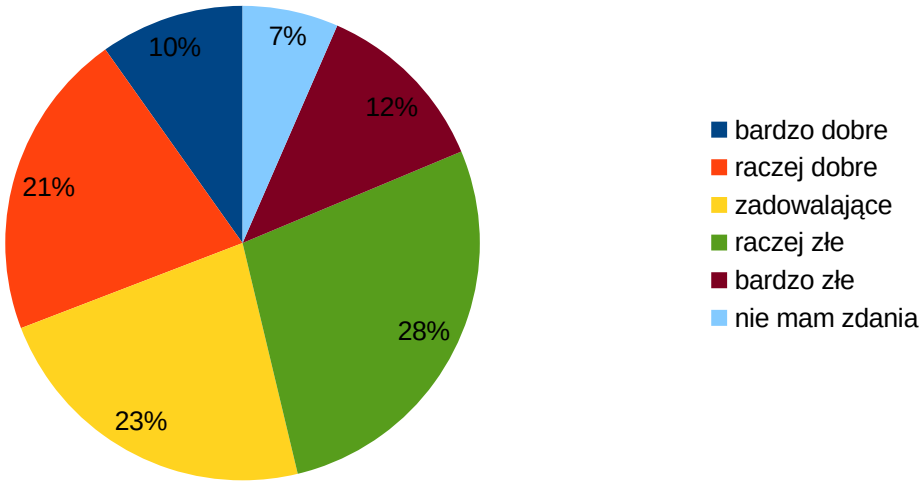

Opinie dotyczące warunków życia mieszkańców gminy różnią się od siebie. Jako bardzo dobre warunki określa 10% ankietowanych. Następne raczej dobre – 21%, zadowalające – 23%, raczej złe – 28%, bardzo złe – 12%. Natomiast 7% badanych nie miało zdania.

Tabela 30. Problemy społeczne najbardziej widoczne na terenie gminy

Źródło: Diagnoza aktualnej sytuacji i problemów społecznych występujących na terenie gminy Ziębice

Problemy społeczne w gminie Ziębice w opinii mieszkańców	Liczba osób wskazujących problem
→ Bezrobocie i brak miejsc pracy	→ 36%
→ Ubóstwo i trudne warunki materialne	→ 10%
→ Starzenie się społeczeństwa	→ 49%
→ Bezdomność	→ 0,5%
→ Alkoholizm i uzależnienia od substancji psychoaktywnych	→ 101
→ Narkomania i dopalacze	→ 47%
→ Przemoc domowa	→ 21,5%
→ Niewystarczająca integracja społeczna i brak miejsc spotkań	→ 22%
→ Zaniedbania i problemy wychowawcze dzieci i młodzieży	→ 38%

➔ Problemy zdrowia psychicznego	➔ 13%
➔ Trudności w dostępie do świadczeń zdrowotnych	➔ 60
➔ Przestępczość	➔ 28%
➔ Inne	➔ 0%

Pięć najczęściej wskazywanych przez mieszkańców w gminie Ziębice takie problemów społecznych to kolejno: starzenie się społeczeństwa, alkoholizm i uzależnienia od substancji psychoaktywnych, zaniedbania i problemy wychowawcze dzieci i młodzieży, bezrobocie i brak miejsc pracy oraz trudności w dostępie do świadczeń zdrowotnych.

Wykres 5. Ocena ogólnego poziomu bezpieczeństwa na terenie gminy

Źródło: Diagnoza aktualnej sytuacji i problemów społecznych występujących na terenie gminy Ziębice

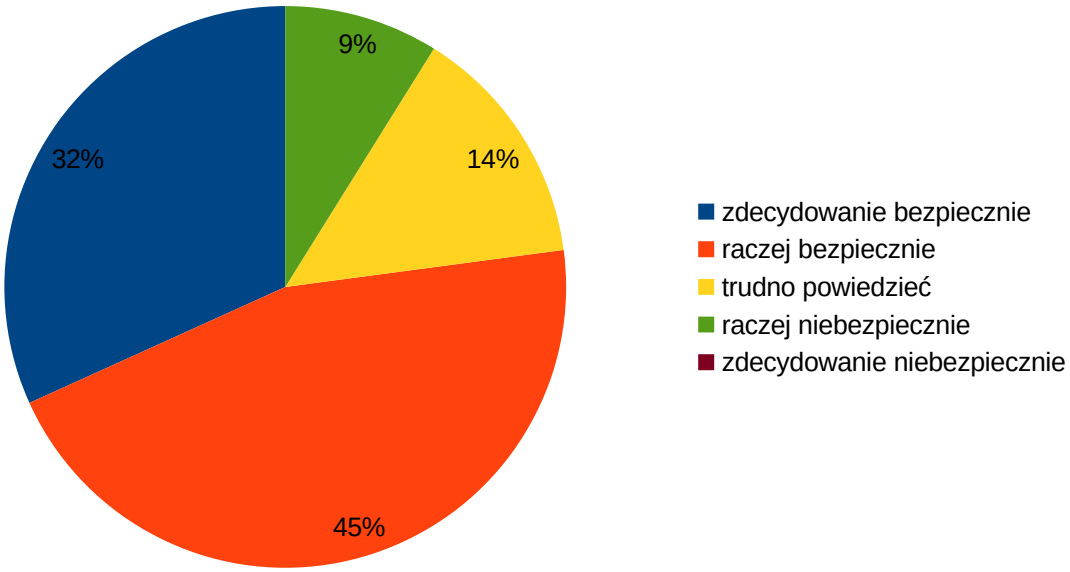

Większość mieszkańców gminy Ziębice czuje się bezpiecznie na terenie naszej gminy. Zdecydowanie bezpiecznie 32% mieszkańców, raczej bezpiecznie 45%, trudno powiedzieć 14%, raczej niebezpiecznie 9% badanych.

Wykres 6. Ocena mieszkańców, czy działania na rzecz dzieci i młodzieży (edukacja, świetlice, kluby sportowe, rozwój pasji zainteresowań) na terenie gminy są wystarczające

Źródło: Diagnoza aktualnej sytuacji i problemów społecznych występujących na terenie gminy Ziębice

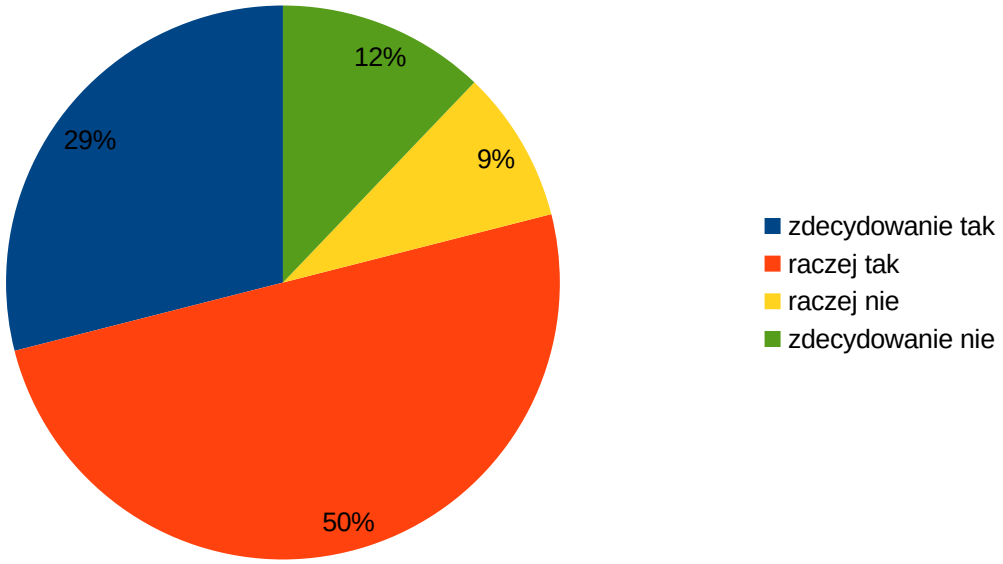

Zdecydowana większość mieszkańców gminy Ziębice jest zadowolona z tego, jakie działania na rzecz dzieci i młodzieży (edukacja, świetlice, kluby sportowe, rozwój pasji zainteresowań) są podejmowane. 12% mieszkańców wskazało, iż działania są zdecydowanie niewystarczające, wskazując na brak basenu i świetlic popołudniowych dla dzieci.

Tabela 31. Problemy społeczne w obszarze edukacji uważane za najważniejsze na terenie gminy

Źródło: Diagnoza aktualnej sytuacji i problemów społecznych występujących na terenie gminy Ziębice

Problemy społeczne w obszarze edukacji uważane za najważniejsze na terenie gminy	Liczba osób wskazujących problem
Niewystarczająca liczba żłobków	→ 9%
Niedostateczny dostęp do placówek wychowania przedszkolnego	→ 35,5%
Niski poziom nauczania w szkołach	→ 41,5%
Brak wykorzystania bazy szkolnej w czasie wolnym od nauki	→ 54%
Niedostateczne wsparcie psychologiczno-pedagogiczne	→ 41,5%
Niedostateczna oferta zajęć pozalekcyjnych	→ 68%
Brak oferty zajęć edukacyjnych dla osób dorosłych	→ 31%

Inne	➔ 7%

Ankietowani wskazali, iż największymi problemami społecznymi w obszarze edukacji na terenie gminy Ziębice są: niedostateczna oferta zajęć pozalekcyjnych 68%, brak wykorzystania bazy szkolnej w czasie wolnym od nauki – 54% oraz na równi niski poziom nauczania w szkole i niedostateczne wsparcie psychologiczno-pedagogiczne – 41,5%. Natomiast inne podane problemy to jak wskazali ankietowani – 7% to brak zajęć wyrównawczych poziom wiedzy uczniów.

Tabela 32. Negatywne zjawiska społeczne, o najwyższym natężeniu, występujących na terenie gminy w odniesieniu do dzieci i młodzieży

Źródło: Diagnoza aktualnej sytuacji i problemów społecznych występujących na terenie gminy Ziębice

Negatywne zjawiska społeczne, o najwyższym natężeniu, występujących na terenie gminy w odniesieniu do dzieci i młodzieży	Liczba osób wskazujących problem
Zaniedbanie wychowawcze	► 48%
Niedożywienie dzieci	► 7%
Demoralizacja dzieci	► 13,5%
Niszczenie mienia publicznego	► 22%
Przestępczość i chuligaństwo	► 8%
Spożywanie alkoholu w miejscach publicznych	► 16%
Palenie papierosów w miejscach publicznych	► 41%
Uzależnienia behawioralne (m.in. internet, hazard, zakupy)	► 60%
inne	► 2%

Ankietowani wskazali, iż negatywne zjawiska społeczne, o najwyższym natężeniu, występujących na terenie gminy w odniesieniu do dzieci i młodzieży występujące w gminie Ziębice to uzależnienia behawioralne – 60% oraz zaniedbania wychowawcze – 48%. Natomiast 2% badanych jako inny problem wskazało pozostawianie dzieci bez opieki na placach zabaw i innych przestrzeniach publicznych.

Tabela 33. Główne przyczyny kryzysów w rodzinach

Źródło: Diagnoza aktualnej sytuacji i problemów społecznych występujących na terenie gminy Ziębice

Główne przyczyny kryzysów w rodzinach	Liczba osób wskazujących problem
Trudna sytuacja finansowa	► 5,5%
Problemy z alkoholem i innymi uzależnieniami	► 22%
Brak wsparcia ze strony instytucji	► 6%
Trudności wychowawcze z dziećmi	► 25%
Zanikanie tradycyjnych form spotkań rodzinnych	► 10%
Samotne rodzicielstwo	► 10%
Niski poziom umiejętności wychowawczych rodziców	► 20%
Inne	► 1%

Główne przyczyny kryzysów w rodzinach w gminie Ziębice to:problem z alkoholem i innymi uzależnieniami – 22% oraz trudności wychowawcze z dziećmi – 25%. Natomiast 1% wskazało młody wiek rodziców.

Wykres 7. Ocena występowania zjawiska przemocy domowej na terenie gminy

Źródło: Diagnoza aktualnej sytuacji i problemów społecznych występujących na terenie gminy Ziębice

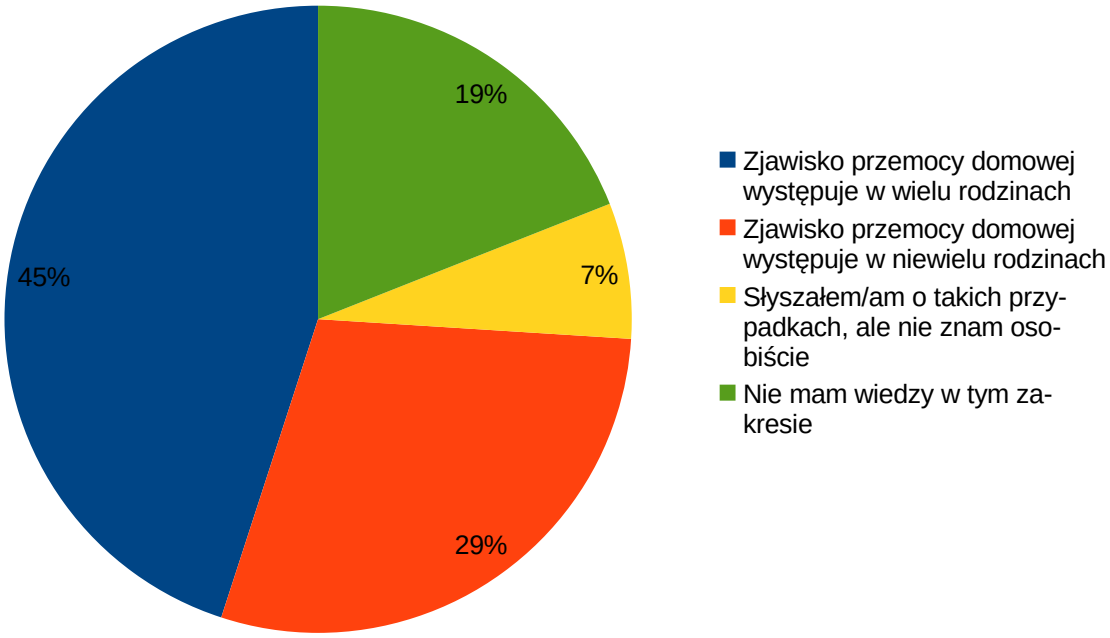

.

Respondenci uznali, że zjawisko przemocy domowej występuje w wielu rodzinach - 45% ankietowanych. Natomiast 29% ankietowanych uznało, że zjawisko przemocy domowej występuje w niewielu rodzinach, 19% osób nie miało wiedzy w tym zakresie, a 7% słyszało o takich przypadkach, ale nie znali osobiście.

Wykres 8. Ocena występowania problemu uzależnień na terenie gminy

Źródło: Diagnoza aktualnej sytuacji i problemów społecznych występujących na terenie gminy Ziębice

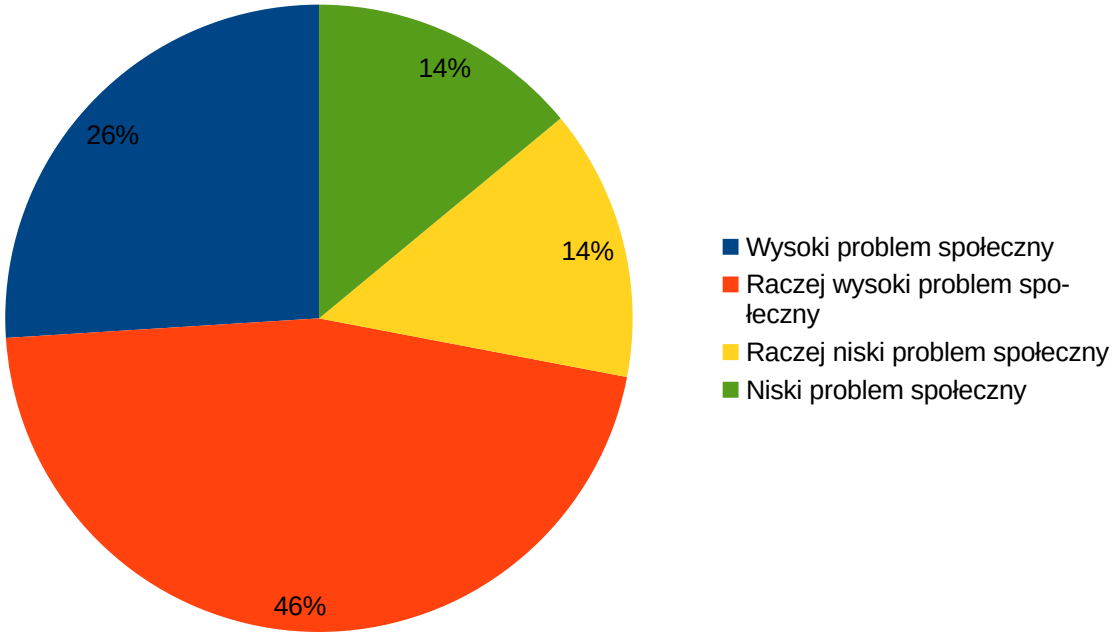

Ankietowani uznali problem uzależnień na terenie gminy Ziębice jako raczej wysoki problem społeczny, ponieważ aż 46% badanych

Tabela 34. Problemy społeczne osób starszych uznane za najważniejsze na terenie gminy

Źródło: Diagnoza aktualnej sytuacji i problemów społecznych występujących na terenie gminy Ziębice

Problemy społeczne osób starszych uznane za najważniejsze na terenie gminy	Liczba osób wskazujących problem
Izolacja społeczna (samotność)	► 22%

Izolacja rodzinna (odrzucenie)	► 9%
Niepełnosprawność/choroby przewlekłe/pogarszający się stan zdrowia	► 37%
Trudności w codziennym funkcjonowaniu	► 9%
Brak możliwości aktywizacji i integracji	► 5%
Ubóstwo	► 10%
Utrudniony dostęp do usług opiekuńczo-pielęgnacyjnych	► 3%
Utrudniony dostęp do placówek medycznych	► 23%
Utrudniony dostęp do placówek kulturalnych	► 3%
Brak szacunku w środowisku	► 13%
Inne	► 0%

Wykres 9. Czy gmina oferuje odpowiednią pomoc i wsparcie dla osób starszych i niesamodzielnych?

Źródło: Diagnoza aktualnej sytuacji i problemów społecznych występujących na terenie gminy Ziębice

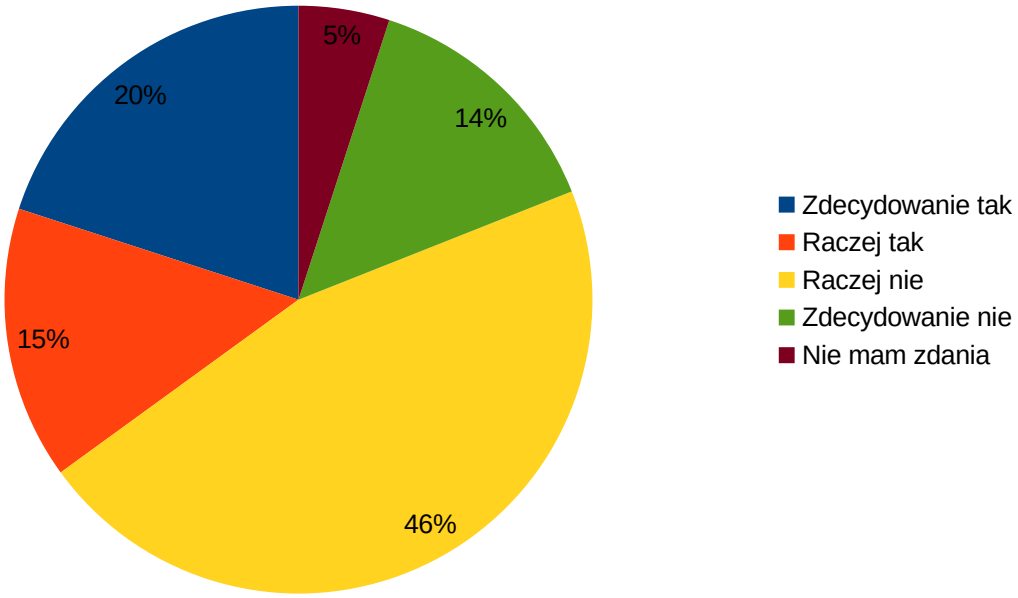

Przeprowadzona diagnoza pokazała, iż mieszkańcy gminy Ziębice uważają w większości, że pomoc i wsparcie dla osób starszych i niesamodzielnych jest raczej niewystarczające – aż 46%. Dla 15% badanych raczej jest wystarczające, dla 20% zdecydowanie jest wystarczające, 14% badanych uznało, że zdecydowanie nie.

Tabela 35. Jakich form wsparcia dla seniorów najbardziej brakuje w gminie?

Źródło: Diagnoza aktualnej sytuacji i problemów społecznych występujących na terenie gminy Ziębice

Jakich form wsparcia dla seniorów najbardziej brakuje w gminie?	Liczba osób wskazujących problem
Klubów Seniora i miejsc spotkań	► 21%
Dziennych domów pobytu	► 42%
Opieki wytchnieniowej dla opiekunów osób zależnych	► 38%
Usług opiekuńczych w miejscu zamieszkania	► 9%
Usług sąsiedzkich	► 10%
Inne formy	► 0%

Ankietowani uznali, iż w gminie Ziębice brakuje dziennych domów pobytu – 42% badanych oraz opieki wytchnieniowej dla opiekunów osób zależnych – 38%, kubów seniora i miejsc spotkań – 21%.

Wykres 10. Czy oferta pomocy dla osób z niepełnosprawnościami na terenie gminy jest wystarczająca?

Źródło: Diagnoza aktualnej sytuacji i problemów społecznych występujących na terenie gminy Ziębice

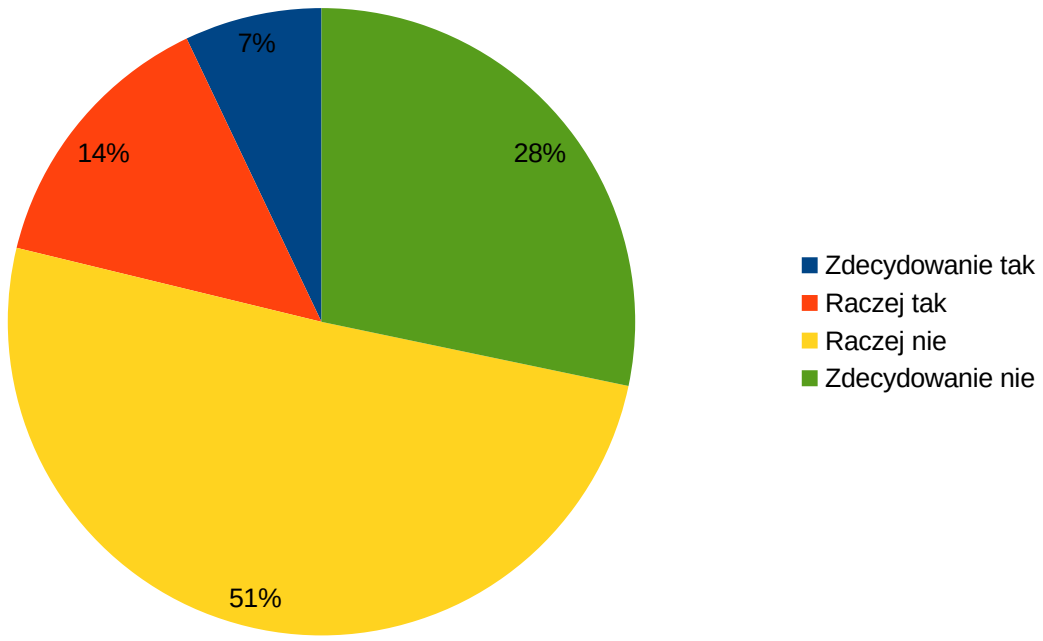

Analiza wskazuje, iż oferta pomocy dla osób z niepełnosprawnościami na terenie gminy jest nie jest wystarczająca i wymaga inwestycji i podejmowania inicjatyw. 51% badanych wskazało, że oferta jest raczej niewystarczająca, a 28%, że zdecydowanie nie jest wystarczająca.

Tabela 36. Jakie problemy napotykają osoby z niepełnosprawnościami?

Źródło: Diagnoza aktualnej sytuacji i problemów społecznych występujących na terenie gminy Ziębice

Problemy napotykane prze osoby z niepełnosprawnościami	Liczba osób wskazujących problem
Występowanie barier architektonicznych	► 66%
Utrudniony dostęp do usług opiekuńczych	► 8%
Utrudniony dostęp do rehabilitacji	► 21%
Utrudniony dostęp do asystencji osobistej	► 9%
Problemy psychologiczne	► 7%
Zbyt mała możliwość zaangażowania się społecznego	► 6%
Brak akceptacji w środowisku lokalnym	► 11%
Utrudniona możliwość przemieszczania się spowodowana brakiem odpowiednich środków transportu	► 8%

*Zdecydowana większość respondentów uznała za największe p*roblemy napotykane prze osoby z niepełnosprawnościami to bariery architektoniczne – 66% oraz utrudniony dostęp do rehabilitacji- 21%.

Wykres 11. Ocena pracy lokalnych instytucji pomocowych (np. Ośrodek Pomocy Społecznej)

Źródło: Diagnoza aktualnej sytuacji i problemów społecznych występujących na terenie gminy Ziębice

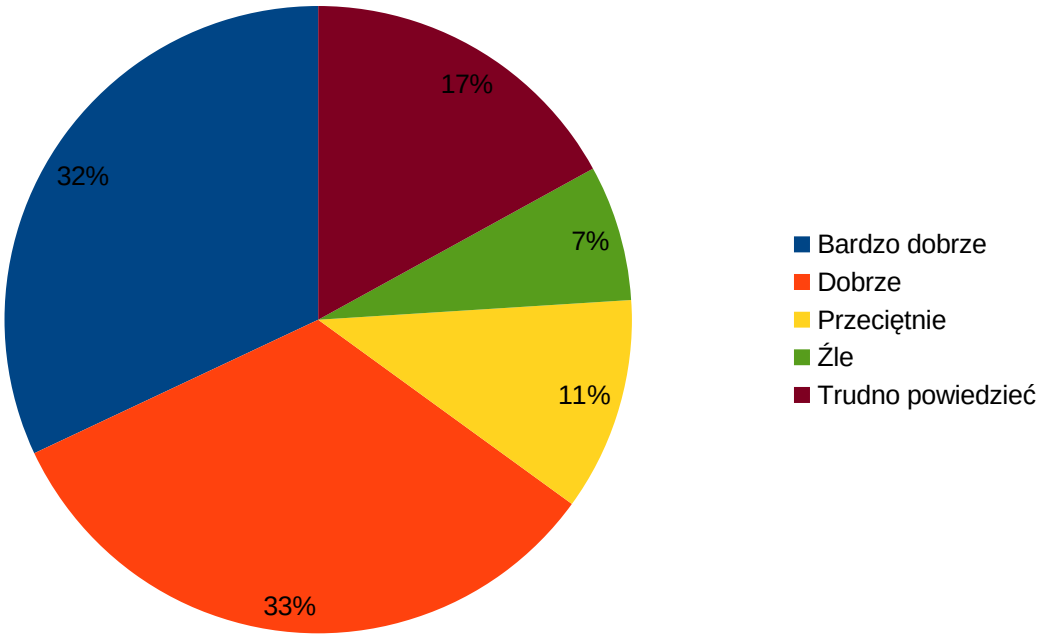

Praca lokalnych instytucji pomocowych jest oceniana dobrze w 33%, bardzo dobrze w 32 %, przeciętnie w 11%, źle w 7% natomiast nie miało zdania w tym zakresie 17% badanych.

Wykres 12. Potrzeba szerszej pomocy w zakresie poradnictwa specjalistycznego

Źródło: Diagnoza aktualnej sytuacji i problemów społecznych występujących na terenie gminy Ziębice

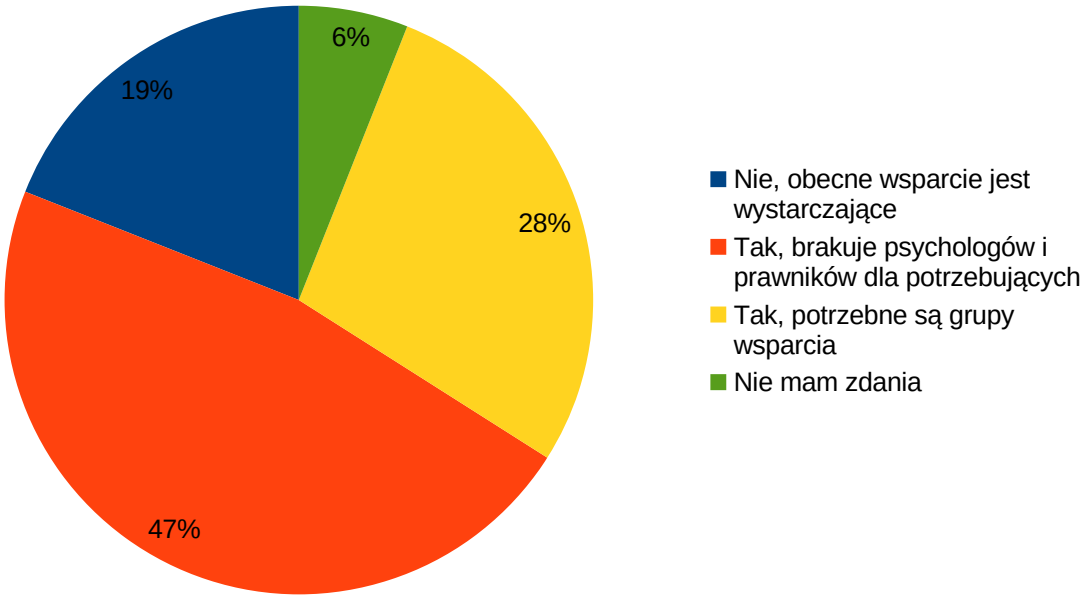

Zdecydowana większość badanych wskazuje na brak psychologów i prawników dla potrzebujących – 47%, 28% ankietowanych potwierdza, iż brakuje grup wsparcia. Najczęściej wymieniane to grupy wsparcia dla osób z niepełnosprawnościami i dla rodziców dzieci z problemami opiekuńczo-wychowawczymi

Wykres 13. Dostępność do placówek opieki zdrowotnej na terenie gminy

Źródło: Diagnoza aktualnej sytuacji i problemów społecznych występujących na terenie gminy Ziębice

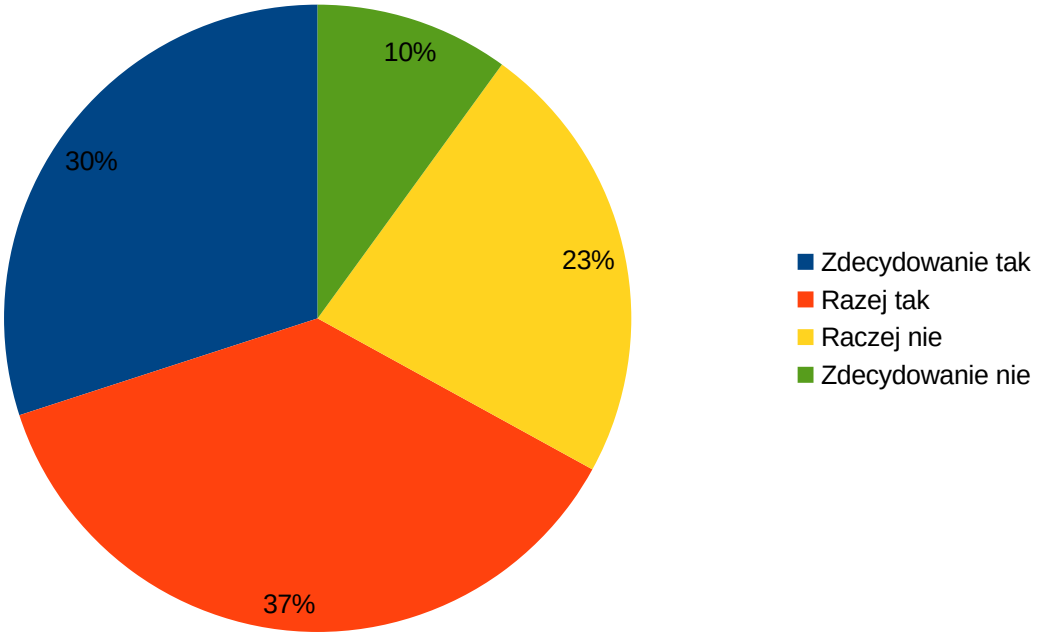

Dostępność do placówek opieki zdrowotnej na terenie gminy Ziębice (podstawowa opieka medyczna) wydaje się być w ocenie respondentów zadowalająca – 37%. Zdecydowanie niewystarczająca jest dla 10% badanych.

Tabela 37. Problemy społeczne w obszarze sportu i kultury uznawane za najważniejsze na terenie gminy

Źródło: Diagnoza aktualnej sytuacji i problemów społecznych występujących na terenie gminy Ziębice

Problemy społeczne w obszarze sportu i kultury uznawane za najważniejsze na terenie gminy	Liczba osób wskazujących problem
Niewystarczający dostęp do obiektów sportowych i rekreacyjnych	► 2%
Zbyt mała liczba imprez i wydarzeń o charakterze sportowym i rekreacyjnym	► 1%
Mało atrakcyjna oferta zajęć i wydarzeń o charakterze kulturalnym	► 2%
Brak organizacji pozarządowych inspirujących działalność kulturalną i sportową	► 1%
Niewykorzystany potencjał wiejskich świetlic - brak systematycznych działań	► 20%

Niewykorzystany potencjał historii i kultury regionu	► 37%
Niewykorzystany potencjał uzdolnionej i utalentowanej młodzieży	► 36%
Zbyt mało imprez integracyjnych i wydarzeń w środowisku lokalnych	► 22%
Brak oferty zajęć sportowych dla osób dorosłych	► 2%
Brak oferty zajęć kulturalnych dla osób dorosłych	► 1%
Inne	► 0%

Problemy społeczne w obszarze sportu i kultury uznawane za najważniejsze na terenie gminy to: niewykorzystany potencjał historii i kultury regionu niewykorzystany potencjał uzdolnionej i utalentowanej młodzieży oraz byt mało imprez integracyjnych i wydarzeń w środowisku lokalnych, tj. kolejno: 37, 36 i 22% opinii badanych.

Tabela 38. Inicjatywy, na które gmina powinna przeznaczać większe środki – w opinii mieszkańców

Źródło: Diagnoza aktualnej sytuacji i problemów społecznych występujących na terenie gminy Ziębice

Inicjatywy, na które gmina powinna przeznaczać większe środki – w opinii mieszkańców	**Liczba osób wskazujących problem**
Tworzenie nowych miejsc pracy / aktywizacja zawodowa	37%
Poprawa infrastruktury (chodniki, oświetlenie, drogi)	35%
Organizacja czasu wolnego (kultura, sport, rekreacja)	1%
Programy profilaktyczne i wsparcie zdrowia psychicznego	14%
Poprawa dostępności do opieki medycznej, wprowadzenie profilaktycznych programów zdrowotnych	10%
Poprawa jakości życia osób z niepełnosprawnościami (likwidacja barier architektonicznych w instytucjach publicznych, ułatwienia transportowe)	15%
Usługi społeczne dla mieszkańców gminy	17%
Aktywizacja społeczna osób starszych	18%
Budowa mieszkań wspomaganych, treningowych	8%
Działania na rzecz zwiększenia bezpieczeństwa na terenie gminy	9%
Podejmowanie działań profilaktycznych i edukacyjno-informacyjnych poświęconych przestępczości i jej skutkom (akcje, kampanie)	14%
Egzekwowanie zakazu sprzedaży napojów alkoholowych dzieciom, młodzieży i	

os. nietrzeźwym	20%
Przeciwdziałanie uzależnieniom (alkoholizm, narkomania, inne uzależnienia)	21%
Rozwijanie modelu wsparcia dla rodzin przeżywających kryzys i problemy opiekuńczo-wychowawcze z dziećmi poprzez upowszechnienie pomocy asystenta rodziny	15%
Utworzenie placówki wsparcia dziennego - świetlice dla dzieci	14%
Inwestycje w infrastrukturę (drogową, wodociągową, kanalizacyjną, inną)	25%
Organizacja imprez integracyjnych mających na celu aktywizację mieszkańców w różnym wieku (np. pikniki rodzinne, międzypokoleniowe)	1%
Zwiększenie dostępności przedszkoli/żłobków	5%
Inne	0%

Powyższe zestawienie pokazuje jak różnorodne potrzeby uwzględniają mieszkańcy gminy Ziębice.

Wykres 14. Ocena zaangażowania mieszkańców w życie społeczne gminy

Źródło: Diagnoza aktualnej sytuacji i problemów społecznych występujących na terenie gminy Ziębice

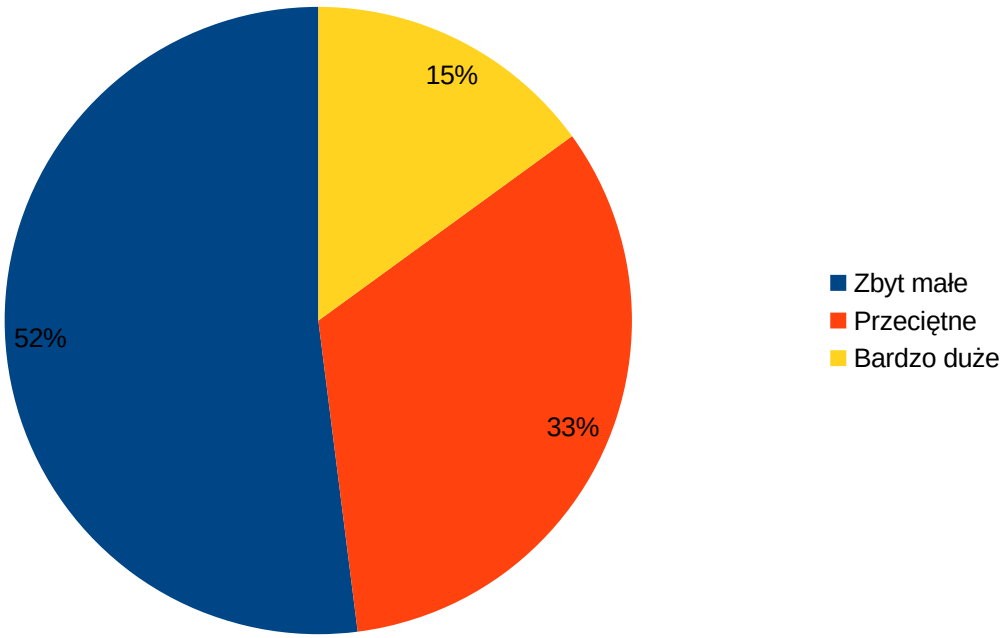

Zdecydowana większość mieszkańców – 52% uważa, że zaangażowanie mieszkańców w życie społeczne gminy jest zbyt małe.

Dodatkowo respondenci zostali poproszeni o opinie co powinno ulec poprawie w naszej gminie w pierwszej kolejności, aby poprawić jakość życia mieszkańców. Większość badanych wskazywała na poprawę infrastruktury dróg i kanalizacji oraz inwestycje w zakłady pracy na terenie gminy. Pojawiły się również opinie o potrzebie zbudowania basenu dla dzieci oraz oprawę bezpieczeństwa wieczorami w obrębie Rynku w miejscowości Ziębice i tzw. placu zabaw obok muszli koncerowej.

ANALIZA SWOT

Na podstawie analizy dokumentów zastanych oraz wyników przeprowadzonej ankiety przygotowano analizę SWOT. Analiza SWOT stanowi kluczowe narzędzie w Strategii, które pozwala zidentyfikować oraz usystematyzować mocne i słabe strony oraz szanse i zagrożenia społecznego obszaru Gminy Ziębice.

Analiza SWOT polega na podzieleniu zebranych informacji na cztery grupy (cztery kategorie czynników strategicznych): **S** (*Strengths*) – mocne strony: wszystko to, co stanowi atut, przewagę, zaletę, **W** (*Weaknesses*) – słabe strony: wszystko to, co stanowi słabość, barierę, wadę, **O** (*Opportunities*) – szanse: wszystko to, co stwarza szansę korzystnej zmiany, **T** (*Threats*) – zagrożenia: wszystko to, co stwarza niebezpieczeństwo zmiany niekorzystnej.

Mocne strony	Słabe strony
• Dostęp do poradnictwa specjalistycznego w ramach Punktu Konsultacyjnego – Gminnego Centrum Pomocy (psycholog, terapeuta uzależnień). • Wykwalifikowana i doświadczona kadra osób pracujących w Miejsko-Gminnym Ośrodku Pomocy Społecznej w Ziębicach. • Wykwalifikowana i doświadczona kadra osób pracujących w obszarze wspierania dziecka i rodziny. • Wykwalifikowana kadra pedagogiczna w szkołach. • Gotowość oraz otwartość na współpracę ze środowiskiem lokalnym. • Dostępność instytucji wspierających rodzinę. • Działalność Gminnego Zespołu	• Bierna postawa rodzin wobec problemów z jakimi się borykają oraz niechęć do korzystania z pomocy instytucji działających w obszarze wsparcia rodziny. • Brak współpracy ze strony rodziny. • Brak specjalistów z dziedziny psychiatrii, psychoterapii – zarówno dla osób dorosłych jak i dla dzieci. • Rosnące wydatki z zakresu utrzymania dzieci w pieczy zastępczej. • Rosnąca niewydolność rodzin w procesie wychowawczym, • Mała aktywność rodzin w kierunku korzystania z dostępnych form poradnictwa. • Niska aktywność rodzin w kierunku zmiany trudnej sytuacji życiowej.

Interdyscyplinarnego ds. Przeciwdziałania Przemocy Domowej w Ziębicach. • Interdyscyplinarny charakter pracy grup diagnostyczno-pomocowych, realizujących indywidualne plany pomocy dla rodzin dotkniętym problemem przemocy domowej, • Działalność Gminnej Komisji Rozwiązywania Problemów Alkoholowych w Ziębicach. • Wsparcie rodzin w postaci corocznego organizowania kolonii letnich oraz półkolonii zimowych (szkoły, MGOPS). • Rozwijająca się w gminie Ziębice baza rekreacyjno-sportowa służąca rodzinom do wspólnego spędzania wolnego czasu. • Dostęp i bardzo dobra jakość funkcjonowania placówek opiekuńczych i oświatowych w gminie Ziębice. • Istnienie lokalnych organizacji pozarządowych i aktywność społeczna mieszkańców. • Współpraca gminy z sołectwami i lokalnymi liderami. • Doświadczenie w pozyskiwaniu środków zewnętrznych (fundusze UE, projekty krajowe) • Na poziomie gminy funkcjonują usługi opiekuńcze w miejscu zamieszkania, sąsiedzkie, asystenckie i OW oraz ścieżki dofinansowań i rehabilitacji przy współpracy z PCPR w Ząbkowicach Śl., co ułatwia kompletowanie pakietów wsparcia dla osób z niepełnosprawnościami. • MGOPS rozwija usługi opiekuńcze oraz opiekę wytchnieniową, umożliwiając seniorom, osobom przewlekle chorym i niepełnosprawnym dłuższe funkcjonowanie w środowisku lokalnym • oferta ZCK sprzyja integracji i ogranicza samotność osób starszych.	• Niski stopień integracji i aktywizacji niektórych grup osób, np. osób bezrobotnych. • Niewystarczające środki w budżecie na realizację zadań własnych. • Niedostateczny dostęp do specjalistycznej opieki zdrowotnej, rehabilitacji seniorów oraz osób z niepełnosprawnościami, długi okres oczekiwania na usługę. • Niekorzystna sytuacja demograficzna – spadek liczby mieszkańców, starzenie się społeczeństwa. • Ograniczony rynek pracy, niskie zarobki, odpływ młodych i wykwalifikowanych osób. • Niski poziom aktywizacji seniorów, niewystarczająca liczba miejsc aktywnego spędzania czasu wolnego. • Gmina nie posiada domu/klubu dziennego pobytu, co ogranicza możliwości aktywizacji społecznej, integracji i wsparcia opiekuńczego, • Gmina nie posiada placówki wsparcia dziennego dla dzieci.
Szanse	**Zagrożenia**
• Utrzymywanie współpracy między instytucjami działającymi na rzecz rodzin. • Asystent rodziny – wsparciem dla rodzin przeżywających trudności w wypełnianiu funkcji opiekuńczo-wychowawczych. • Podnoszenie kwalifikacji zawodowych osób pracujących z rodzinami, udział w	• Spadek wydolności opiekuńczo-wychowawczych rodzin. • Zanikanie więzi rodzinnych. • Rozpad rodzin: rozwody, separacje, wyjazdy za granicę, inne. • Uzależnienia członków rodzin, m. in. od alkoholu, środków odurzających, hazardu,

superwizji. • Realizacja programów profilaktycznych. • Rozwój wachlarza usług i form wsparcia dla rodzin i dzieci. • Rosnąca świadomość społeczna. • Możliwość pozyskania zewnętrznych środków finansowych na realizację projektów aktywizujących i profilaktycznych (programy unijne, ministerialne, inne). • Rozwój nowoczesnych technologii (np. usługi on-line, teleopieka dla seniorów). • Współpraca międzygminna, np. w ramach aglomeracji. • Możliwość tworzenia centrów aktywności lokalnej, grup wsparcia i placówek wsparcia dziennego • Wzrost znaczenia polityk senioralnych i programów rządowych na rzecz osób starszych i niepełnosprawnych. • Możliwość wdrożenia nowoczesnych form komunikacji z mieszkańcami (cyfrowe narzędzia partycypacji). • Gmina posiada aktywne środowiska lokalne (KGW, OSP), które mogą być podstawą do tworzenia partnerstw i pozyskiwania środków zewnętrznych na działania społeczne i integracyjne. • Starzenie się społeczeństwa może stać się impulsem do rozwoju nowych usług i inicjatyw – m.in. klubów seniora, dziennych domów pobytu oraz programów wolontariatu. • Fundusze rządowe i regionalne stwarzają realną szansę na rozwój lokalnej polityki senioralnej. • Wzmacnianie współpracy między organizacjami społecznymi, samorządem i instytucjami publicznymi stanowi potencjał do trwałej integracji społeczności lokalnej. • Programy rządowe i samorządowe mogą wspierać rodziny i rozwój lokalnych form opieki nad dziećmi, a także działania edukacyjne i wychowawcze. Wsparcie to może ułatwić łączenie życia zawodowego z rodzinnym. • Możliwość realizacji programu „Asystent osobisty osoby z niepełnosprawnością” przez	internetu. • Wzrost negatywnych zachowań wśród dzieci i młodzieży, w tym zachowań przemocowych. • Złożoność problemów rodzin. • Stereotypowe postrzeganie pomocy społecznej jako instytucji przyznającej tylko świadczenia pieniężne oraz niechęć do korzystania z innych form wsparcia dostępnych w ofercie. • Uzależnienie rodzin od pomocy społecznej, nieumiejętne gospodarowanie przyznanymi środkami. • Poleganie na świadczeniach socjalnych bez równoległego rozwoju działań aktywizujących, może prowadzić do utrwalenia postaw zależności od pomocy społecznej i bierności zawodowej części rodzin. • Wzrost liczby osób borykających się z problemami emocjonalnymi, depresją i uzależnieniami stanowi jedno z kluczowych wyzwań społecznych, co może prowadzić do pogłębiania się kryzysów rodzinnych i społecznych. • Wzrost niewydolności opiekuńczo-wychowawczej rodzin. • Wyuczona bezradność rodzin. • Niekorzystne warunki demograficzne, starzenie się społeczeństwa, migracje młodych ludzi do większych miast. • Brak stabilnych źródeł finansowania działań kulturalnych oraz niskie zainteresowanie młodzieży wydarzeniami lokalnymi może prowadzić do spadku aktywności społeczno-kulturalnej. Może to również utrudniać kontynuację tradycji i budowanie więzi. • Zmieniająca się sytuacja gospodarcza (inflacja, wzrost utrzymania placówek wsparcia, rosnące koszty utrzymania lokali socjalnych/komunalnych) • Starzenie się społeczeństwa oraz brak rodzin wielopokoleniowych zwiększa liczbę osób starszych pozostających bez wsparcia • Ryzyko marginalizacji grup zagrożonych wykluczeniem (osoby starsze, niepełnosprawne, ubogie rodziny).

MGOPS. możliwość realizacji usług sąsiedzkich. • Programy realizowane przez PFRON oraz PCPR umożliwiają finansowanie, sprzętu rehabilitacyjnego i dostosowań architektonicznych. Wykorzystanie tych instrumentów może znacząco poprawić jakość życia osób z niepełnosprawnościami.	

PROGNOZA ZMIAN W OKRESIE OBJĘTYM STRATEGIĄ

W oparciu o analizę danych zastanych, wyniki badania ankietowego z udziałem mieszkańców gminy oraz analizę SWOT określono przewidywane kierunki zmian w sytuacji społecznej Gminy Ziębice w latach 2026–2035. Prognoza uwzględnia czynniki demograficzne, społeczne, ekonomiczne oraz instytucjonalne wpływające na funkcjonowanie mieszkańców i lokalnego systemu usług społecznych. Lokalna polityka społeczna, realizowana przez gminę Ziębice we współpracy z jednostkami organizacyjnymi, innymi podmiotami publicznymi i niepublicznymi, stoi przed wieloma wyzwaniami. Zaprezentowana w Strategii diagnoza sytuacji problemów społecznych opisuje istotne zmiany, które zachodzą w strukturze demograficznej gminy, a także omawia dominujące problemy społeczne rozumiane jako zjawiska negatywne, wpływające ujemnie na jakość życia poszczególnych osób czy rodzin, jak i całej wspólnoty samorządowej. Kluczowe wyzwania, które prognozują się na tle wcześniejszych analiz i danych, to m. in.:

1. Corocznie zmniejszanie się liczby mieszkańców gminy związane m.in. ze spadkiem dzietności oraz ujemnym saldem migracji, starzeniem się społeczności oznaczające dynamiczny wzrost odsetka osób starszych (w wieku od 60 lat i więcej) w ogóle ludności gminy. Starzenie się społeczeństwa będzie w najbliższych latach jednym z najważniejszych procesów wpływających na politykę społeczną gminy. Wraz ze wzrostem liczby osób starszych wzrośnie zapotrzebowanie na usługi opiekuńcze, zdrowotne i środowiskowe. Brak placówek dziennego pobytu czy form wsparcia wytchnieniowego może skutkować pogłębianiem się zjawiska samotności i izolacji seniorów. Rozwój programów aktywizujących, klubów seniora oraz usług opiekuńczych może znacząco poprawić jakość życia tej grupy mieszkańców i ograniczyć ryzyko marginalizacji.
2. Rosnąca skala problemów w rodzinach z dziećmi niewydolnych pod względem opiekuńczo-wychowawczym, skutkująca w skrajnych przypadkach koniecznością umieszczenia dzieci w pieczy

zastępczej i związana z tym względnie duża liczba dzieci przebywających w pieczy zastępczej oraz zwiększaniem się kosztów utrzymania dzieci w pieczy zastępczej.

3. Dostrzegalne zmiany w liczbie i strukturze gospodarstw domowych korzystających z pomocy społecznej, m.in. ogólny spadek liczby świadczeniobiorców, jednak przy wciąż względnie wysokiej liczbie rodzin zgłaszających się po pomoc oraz wysokiej liczbie środowisk korzystających długotrwale ze wsparcia MGOPS; wzrost liczby jednoosobowych gospodarstw domowych (w tym rodzin emerytów i rencistów), spadek liczby rodzin z dziećmi korzystających z pomocy społecznej;

4. Przemiana w strukturze powodów uzasadniających objęcie poszczególnych osób i rodzin pomocą społeczną lub innym wsparciem – zmniejszanie skali ubóstwa i bezrobocia jako dominujących problemów społecznych, przy jednoczesnym wzroście lub utrzymywaniu się na podobnym poziomie liczby osób/rodzin doświadczających niepełnosprawności, długotrwałej lub ciężkiej choroby, uzależnień, przemocy domowej, bezdomności;

5. Duża grupa mieszkańców potrzebujących wsparcia w codziennym funkcjonowaniu, ze względu na niemożność samodzielnego wykonywania różnych czynności codziennego życia, a pozbawionych opieki ze strony własnej rodziny (zwłaszcza seniorzy żyjący samotnie) lub funkcjonujący w rodzinach, które nie są w stanie zapewnić dostatecznej opieki.

6. Konieczność rozwoju dziennych form aktywizacji seniorów i osób z niepełnosprawnościami. Dodatkowo można spodziewać się poszerzenia oferty wsparcia dzięki programom PFRON i PCPR, umożliwiającym dofinansowania do usług asystenckich, rehabilitacyjnych i sprzętu pomocniczego. Gmina może wykorzystać te możliwości do poprawy jakości życia osób z niepełnosprawnościami.

7. W najbliższych latach przewiduje się dalszy wzrost liczby osób potrzebujących wsparcia w zakresie zdrowia psychicznego i uzależnień. Coraz częściej ujawniają się problemy emocjonalne, depresyjne, zwłaszcza wśród młodzieży i osób w wieku produkcyjnym. Jeśli nie zostaną podjęte intensywniejsze działania profilaktyczne i edukacyjne, potrzeby w tym obszarze będą systematycznie rosnąć. Jednocześnie utrzymujące się trudności z dostępem do specjalistów, lekarzy (m.in. psychiatry).

8. Ograniczenia finansowe w sektorze kultury oraz mniejsze zainteresowanie młodzieży lokalnymi wydarzeniami mogą w kolejnych latach prowadzić do stopniowego spadku aktywności kulturalnej. Jeśli nie zostaną pozyskane dodatkowe środki zewnętrzne, część inicjatyw społeczno-kulturalnych może zaniknąć. Położenie gminy i jej zasoby kulturowe

tworzą potencjał do rozwoju projektów promujących turystykę i rekreację, co może przyczynić do aktywizacji społecznej mieszkańców.

.

Prognozowane zmiany wskazują, że w kolejnych latach kluczowym kierunkiem polityki społecznej będzie rozwój zintegrowanego systemu wsparcia środowiskowego, profilaktyki i aktywizacji mieszkańców, umożliwiającego utrzymanie spójności społecznej i poprawę jakości życia w gminie Ziębice.

WIZJA I MISJA

Przy opracowywaniu Strategii istotne jest wskazanie wizji i misji w celu uregulowania przyszłych działań, do których zmierza Gmina Ziębice. Diagnoza sytuacji społecznej j Gminy Ziębice oraz analiza SWOT pozwoliły na sformułowanie strategicznych kierunków działań wyrażonych w wizji i misji. Wizja i misja dla Strategii Rozwiązywania Problemów Społecznych Gminy Ziębice na lata 2026–2035 została skonstruowana tak, aby bezpośrednio nawiązywać do założeń dokumentu nadrzędnego, jakim jest Strategia Rozwoju Gminy Ziębice na lata 2023-2030 (przyjętą Uchwałą Nr 80/IX/2024 Rady Miejskiej w Ziębicach z dnia 20 grudnia 2024 r.).

WIZJA: „Gmina Ziębice to bezpieczna, solidarna i aktywna społecznie wspólnota, w której każdy mieszkaniec – niezależnie od wieku czy sytuacji życiowej – znajduje wsparcie, poczucie sprawczości oraz równe szanse na godne i aktywne życie”.

Wizja ta odnosi się do budowania kapitału społecznego i podnoszenia jakości życia, co jest fundamentem zrównoważonego rozwoju miejsko-wiejskiej gminy zmagającej się z wyzwaniami demograficznymi. Wizja bezpośrednio rozwija ideę przestrzeni pozbawionej wykluczeń społecznych i wysokiej jakości życia. W praktyce można uznać wizję za cel generalny do wyznaczenia celów strategicznych Strategii.

MISJA: „Kompleksowe, skoordynowane i oparte na współpracy lokalnych instytucji, organizacji oraz mieszkańców reagowanie na wyzwania społeczne poprzez rozwój

nowoczesnych usług opiekuńczych, aktywizację zawodową i społeczną, profilaktykę oraz wzmacnianie rodzin i osób zagrożonych wykluczeniem".

Misja nawiązuje do miejsca przyjaznego, bezpiecznego i skupionego na rozwoju, przenosząc akcent na rozwój zasobów ludzkich, profilaktykę i sprawność instytucji pomagających, takich jak Miejsko-Gminny Ośrodek Pomocy Społecznej w Ziębicach, organizacje społeczne, czy placówki opiekuńcze w oparciu o lokalne zasoby i potencjał wspólnoty mieszkańców.

CELE STRATEGICZNE

CEL STRATEGICZNY I. Podniesienie poziomu bezpieczeństwa socjalnego oraz wsparcie osób w trudnej sytuacji życiowej i zagrożonych wykluczeniem społecznym

Cel obejmuje działania ukierunkowane na poprawę sytuacji osób i rodzin znajdujących się w trudnej sytuacji życiowej, dla których najczęstszymi przyczynami korzystania z pomocy pozostają ubóstwo, bezrobocie, niepełnosprawność oraz długotrwała lub ciężka choroba. Cel strategiczny zakłada rozwój skutecznych form pomocy socjalnej, wsparcia finansowego lub rzeczowego, usług – zwłaszcza w środowisku miejsca zamieszania oraz dalszy nacisk na upowszechnianie pracy socjalnej jako podstawowej formy wsparcia osób i rodzin. Proponowany cel obejmuje także zwiększanie dostępności poradnictwa specjalistycznego, którego zasób na terenie gminy Ziębice jest zauważalny, jednak w pewnym zakresie pozostaje ograniczony, oraz współpracę z instytucjami rynku pracy, organizacjami pozarządowymi i podmiotami lokalnymi w celu wzmacniania samodzielności mieszkańców i zapobiegania wykluczeniu społecznemu.

CEL STRATEGICZNY II. Systemowe wsparcie rodzin, dzieci i młodzieży oraz wsparcie rodzin w wypełnianiu funkcji opiekuńczo-wychowawczych

Cel obejmuje rozwój kompleksowej pomocy i systemu wsparcia dla rodzin, w tym rodzin przeżywających trudności w wypełnianiu funkcji opiekuńczo-wychowawczych. Zakłada wspieranie rodziny, m.in. poprzez asystenturę rodziny i pracę socjalną, działania edukacyjne/profilaktyczne i warsztatowe wzmacniające kompetencje wychowawcze rodziców i opiekunów. Zakłada wypracowanie systemu wczesnego reagowanie na sytuacje wymagające wsparcia. Cel zakłada także rozwój oferty środowiskowej dla dzieci i młodzieży oraz współpracę interdyscyplinarną pomiędzy instytucjami edukacyjnymi, jednostkami pomocy społecznej i organizacjami

działającymi na rzecz dzieci i rodzin, sprzyjającą prawidłowemu rozwojowi i wyrównywaniu szans dzieci i młodzieży, mieszkańców gminy Ziębice.

CEL STRATEGICZNY III. Podnoszenie jakości życia seniorów i osób z niepełnosprawnościami poprzez deinstytucjonalizację usług i rozwój dostępności

Powyższy cel jest odpowiedzią na wyzwania gminy związane ze zmianami demograficznymi oraz rosnącą liczbą osób starszych wymagających wsparcia w codziennym funkcjonowaniu. Cel odnosi się do podejmowania takich inicjatyw, aby zapewnić osobom z niepełnosprawnościami i szczególnymi potrzebami możliwości niezależnego życia i pełnego uczestnictwa w lokalnej społeczności. Dotyczy zwiększania dostępności usług opiekuńczych i specjalistycznych usług opiekuńczych świadczonych w miejscu zamieszkania, których zasięg w ostatnich latach malał, a także rozwoju usług środowiskowych, asystenckich, opieki wytchnieniowej i poradnictwa dla seniorów, osób z niepełnosprawnościami oraz ich opiekunów.

Cel obejmuje także ograniczanie barier architektonicznych, komunikacyjnych i transportowych, wspieranie aktywności społecznej osób starszych w oparciu o działające na terenie gminy środowisko senioralne oraz działania integracyjne i międzypokoleniowe przeciwdziałające izolacji społecznej zarówno osób starszych jak i z niepełnosprawnościami i innymi trudnościami.

CEL STRATEGICZNY IV. Budowanie zintegrowanego systemu profilaktyki i rozwiązywania problemów uzależnień w tym promocji zdrowia oraz skutecznych mechanizmów przeciwdziałania przemocy domowej

Cel strategiczny nr IV odnosi się do kluczowego zadania własnego gminy i wynika z przepisów ustawy o wychowaniu w trzeźwości, ustawy o przeciwdziałaniu narkomanii oraz ustawy o przeciwdziałaniu przemocy domowej. Cel obejmuje rozwój działań profilaktycznych skierowanych do dzieci, młodzieży i dorosłych, ze szczególnym uwzględnieniem ograniczania ryzyka uzależnień w gminie. Zakłada promocję oraz ułatwienie dostępności specjalistycznego wsparcia w oparciu o Gminną Komisję ds. Rozwiązywania Problemów Alkoholowych oraz Punkt Konsultacyjny – Gminne Centrum Pomocy, a także rozwój lokalnego systemu przeciwdziałania przemocy domowej, obejmującego interwencję i wsparcie osób doświadczających przemocy oraz oddziaływania wobec osób stosujących przemoc, prowadzone we współpracy służb i instytucji o charakterze interdyscyplinarnym.

CEL STRATEGICZNY V. Wzmacnianie partycypacji społecznej, zaangażowania społecznego mieszkańców oraz partnerstwa instytucjonalnego

Cel strategiczny nr V polega na przejściu od modelu, w którym samorząd jedynie informuje mieszkańców, do modelu, w którym mieszkańcy i instytucje stają się równorzędnymi partnerami w rozwiązywaniu lokalnych problemów. Cel zakłada rozwój mechanizmów partycypacji społecznej, poprawę przepływu informacji oraz wzmacnianie partnerstw międzyinstytucjonalnych, służących wspólnemu rozwiązywaniu problemów społecznych. Obejmuje również wspieranie dostępu mieszkańców do oferty kulturalnej, edukacyjnej, sportowej oraz rozwój środowiskowych form wsparcia dziennego, sprzyjających integracji, edukacji i wzmacnianiu poczucia przynależności do wspólnoty lokalnej. Cel obejmuje działania na rzecz budowania kapitału społecznego mieszkańców poprzez wspieranie aktywności lokalnej, wolontariatu, inicjatyw obywatelskich oraz współpracy organizacji pozarządowych, instytucji kultury i sportu, kół gospodyń wiejskich, jednostek OSP, sołectw, instytucji publicznych i innych organizacji. Szczególną uwagę poświęca się wyrównywaniu udziału w życiu społecznym mieszkańców sołectw. Procesy partycypacyjne, uwzględniają i wykorzystują doświadczenie i wiedzę mieszkańców, pomagają instytucjom publicznym realizować inicjatywy i prowadzą do realizacji efektywniejszych przedsięwzięć.

CELE OPERACYJNE, KIERUNKI DZIAŁAŃ I WSKAŹNIKI

CEL STRATEGICZNY I. Podniesienie poziomu bezpieczeństwa socjalnego oraz wsparcie osób w trudnej sytuacji życiowej i zagrożonych wykluczeniem społecznym

Cele operacyjne:

1. Wzmocnienie modelu pomocy socjalnej oraz rozwój szeroko rozumianej pracy socjalnej

2. Zwiększenie dostępności do specjalistycznych porad oraz natychmiastowej pomocy w sytuacjach kryzysowych.

Cel operacyjny	Kierunki działań	Wskaźniki
1. Wzmocnienie modelu pomocy socjalnej oraz rozwój szeroko rozumianej pracy socjalnej.	1. Zagwarantowanie mieszkańcom gminy dostępu do form pomocy społecznej dostosowanych do ich kluczowych potrzeb. 2. Wzmacnianie roli pracy socjalnej jako podstawowej formy wsparcia osób i rodzin znajdujących się w trudnej sytuacji życiowej.	- liczba osób i rodzin korzystających z pracy socjalnej, - liczba zawartych kontraktów socjalnych, - liczba przeprowadzonych wywiadów środowiskowych,

	3. Zapewnienie form pomocy dla osób/rodzin doświadczających kryzysów życiowych, w tym związanych z pogorszeniem sytuacji bytowej, zdrowotnej lub rodzinnej. 4. Współpraca z instytucjami i podmiotami realizującymi działania z zakresu aktywizacji społecznej i zawodowej. 5. Wspieranie osób /rodzin zagrożonych wykluczeniem społecznym w poprawie warunków życiowych. 6. Świadczenie pomocy mieszkaniowej, w tym dodatków mieszkaniowych oraz zapewnianie mieszkań socjalnych, wspomaganych i treningowych, a także przeciwdziałanie bezdomności.	- liczba rodzin objętych wsparciem w sytuacjach kryzysowych (np. przez MGOPS, PK), - liczba osób objętych działaniami przeciwdziałającymi wykluczeniu społecznemu/zawodowemu, - liczba osób i rodzin objętych wsparciem mieszkaniowym, w tym z zasobów gminy, mieszkaniach treningowych/wspomaganych, schroniskach dla osób w kryzysie bezdomności, innych.
2. Zwiększenie dostępności do specjalistycznych porad oraz natychmiastowej pomocy w sytuacjach kryzysowych.	1. Zagwarantowanie mieszkańcom dostępu do poradnictwa prawnego, psychologicznego, pedagogicznego, socjalnego. 2. Rozwijanie działań interwencyjnych w obszarze problemów społecznych, w tym współpracy z instytucjami pomocowymi, służbami, organizacjami społecznymi 3. Prowadzenie działań promocyjnych/ informacyjnych i edukacyjnych zwiększających wiedzę mieszkańców w sprawie możliwości uzyskania pomocy. 4. Wzmacnianie współpracy	-liczba miejsc udzielających poradnictwa specjalistycznego, - liczba osób korzystających z poradnictwa specjalistycznego, - liczba udzielonych porad (psychologicznych, prawnych, pedagogicznych, socjalnych), - liczba działań informacyjnych dotyczących dostępnych form pomocy - liczba organizacji/instytucji współpracujących w zakresie

	między instytucjami działającymi w obszarze pomocy społecznej, zdrowia oraz edukacji.	wsparcia interwencyjnego na rzecz mieszkańców.

Czas realizacji: stale w okresie: 2026–2035;

Realizatorzy: Gmina Ziębice, Miejsko-Gminny Ośrodek Pomocy Społecznej w Ziębicach, Urząd Miejski w Ziębicach, jednostki organizacyjne gminy, instytucje świadczące usługi społeczne i poradnictwo w tym Punkt Konsultacyjny oraz inni realizatorzy.

Partnerzy: organizacje pozarządowe, Powiatowe Centrum Pomocy Rodzinie w Ząbkowicach Śląskich, placówki ochrony zdrowia, instytucje rynku pracy (PUP w Ziębicach), placówki edukacyjne, instytucje kultury, kościoły i związki wyznaniowe,

grupy nieformalne i inicjatywy lokalne oraz inni partnerzy niezbędni do realizacji działań.

Źródła finansowania: środki własne Gminy Ziębice, środki rządowe i programy centralne, fundusze europejskie i środki międzynarodowe, środki organizacji pozarządowych i partnerów lokalnych oraz inne dostępne źródła finansowania.

CEL STRATEGICZNY II. Systemowe wsparcie rodzin, dzieci i młodzieży oraz wsparcie rodzin w wypełnianiu funkcji opiekuńczo-wychowawczych

Cele operacyjne:

1. Rozszerzenie wachlarza lokalnych usług wsparcia oraz systemu wczesnej interwencji dla dzieci i młodzieży

2. Wspieranie rodzin w prawidłowym wypełnieniu funkcji opiekuńczo-wychowawczej

Cel operacyjny	Kierunki działań	Wskaźniki
1. Rozszerzenie wachlarza lokalnych usług wsparcia oraz systemu wczesnej interwencji dla dzieci i młodzieży	1. Prowadzenie działań edukacyjnych dotyczących bezpieczeństwa, zdrowia psychicznego oraz odpowiedzialnych zachowań społecznych. 2.Rozwijanie środowiskowych form wsparcia dzieci i młodzieży, w tym oferty spędzania czasu wolnego.	- liczba dzieci i młodzieży uczestniczących w działaniach dotyczących zdrowia psychicznego - liczba porad wsparcia psychologicznego udzielonych dzieciom i młodzieży -liczba działań edukacyjnych skierowanych do rodziców

	3. Prowadzenie placówki wsparcia dziennego dla dzieci.	- liczba dzieci i młodzieży objętych środowiskowymi formami wsparcia - liczba placówek wsparcia dziennego - liczba dzieci uczestniczących w działaniach placówek wsparcia dziennego
2. Wspieranie rodzin w prawidłowym wypełnieniu funkcji opiekuńczo-wychowawczej	1. Wspieranie rodzin przeżywających trudności opiekuńczo-wychowawcze (praca socjalna, asystentura rodziny, działania środowiskowe, wzmacniające kompetencje rodziców) 2. Realizacja działań edukacyjnych i warsztatowych wzmacniających kompetencje wychowawcze rodziców i opiekunów 3. Wspieranie rodzin w sytuacjach kryzysowych poprzez współpracę instytucji i organizacji działających na rzecz dzieci i rodzin. 4. Rozwijanie współpracy między instytucjami wspierającymi rodzinę, w tym szkołami, placówkami pomocy społecznej oraz organizacjami społecznymi.	- liczba rodzin objętych wsparciem asystenta rodziny - liczba rodzin objętych monitoringiem asystenta rodziny -liczba rodzin objętych pracą socjalną w zakresie wsparcia funkcji opiekuńczo-wychowawczej - liczba działań edukacyjnych skierowanych do rodziców -liczba osób korzystających z poradnictwa w sprawach rodzinnych - liczba osób objętych interwencją kryzysową

Czas realizacji: stale w okresie: 2026–2035;

Realizatorzy: Gmina Ziębice, Miejsko-Gminny Ośrodek Pomocy Społecznej w Ziębicach, Urząd Miejski w Ziębicach, jednostki organizacyjne gminy, instytucje świadczące poradnictwo w tym

Punkt Konsultacyjny, poradnie psychologiczno-pedagogiczne i podmioty świadczące poradnictwo specjalistyczne, podmioty i instytucje prowadzące działania środowiskowe z dziećmi i młodzieżą oraz inni realizatorzy.

Partnerzy: organizacje pozarządowe, Powiatowe Centrum Pomocy Rodzinie w Ząbkowicach Śląskich, placówki systemu pieczy zastępczej, placówki edukacyjne/szkoły, inni partnerzy, w tym grupy nieformalne i inicjatywy lokalne.

Źródła finansowania: środki własne Gminy Ziębice, środki rządowe i programy centralne, fundusze europejskie i środki międzynarodowe, środki organizacji pozarządowych i partnerów lokalnych oraz inne dostępne źródła finansowania.

CEL STRATEGICZNY III. Podnoszenie jakości życia seniorów i osób z niepełnosprawnościami poprzez deinstytucjonalizację usług i rozwój dostępności

Cele operacyjne:

1. Rozwój usług opiekuńczych i wsparcia środowiskowego dla seniorów i osób z niepełnosprawnościami

2. Wzmacnianie partycypacji społecznej seniorów oraz zwiększanie dostępności przestrzeni publicznej i usług

Cel operacyjny	Kierunki działań	Wskaźniki
1. Rozwój usług opiekuńczych i wsparcia środowiskowego dla seniorów i osób z niepełnosprawnościami, a także ich opiekunów	1. Rozwijanie usług opiekuńczych i specjalistycznych usług opiekuńczych świadczonych w miejscu zamieszkania 2. Rozwijanie usług sąsiedzkich w miejscu zamieszkania 3. Wspieranie osób starszych i osób z niepełnosprawnościami w zachowaniu samodzielności i funkcjonowaniu w lokalnej społeczności 4. Zapewnianie dostępu do poradnictwa i wsparcia dla seniorów oraz ich opiekunów	- liczba osób korzystających z usług opiekuńczych i specjalistycznych usług opiekuńczych w miejscu zamieszkania - liczba osób korzystających z usług sąsiedzkich - liczba godzin zrealizowanych usług opiekuńczych - liczba godzi zrealizowanych usług sąsiedzkich -liczba osób korzystających z poradnictwa i wsparcia -liczba działań realizowanych we

	5. Rozwijanie współpracy z gminami ościennymi w zakresie usług niedostępnych na terenie gminy 6. Współpraca z instytucjami i organizacjami działającymi na rzecz osób starszych i osób z niepełnosprawnościami. 7.Realizacja programów wspierających, w tym opieki wytchnieniowej 8. Realizacja szkoleń dla opiekunów formalnych i nieformalnych osób niesamodzielnych	współpracy z innymi podmiotami/samorządami na rzecz osób starszych i z niepełnosprawnościami -liczba parterów wspierających działania na rzecz osób starszych i osób z niepełnosprawnościami, - liczba realizowanych programów/projektów wspierających środowisko seniorów i osób z niepełnosprawnościami - liczba zrealizowanych szkoleń dla opiekunów formalnych i nieformalnych osób niesamodzielnych
2. Wzmacnianie partycypacji społecznej seniorów oraz zwiększanie dostępności przestrzeni publicznej i usług	1. Wspieranie działań aktywizujących i integrujących osoby starsze, w tym w oparciu o kluby seniora, Radę Seniorów, organizacje społeczne 2. Organizowanie inicjatyw sprzyjających aktywności społecznej seniorów i osób z niepełnosprawnościami (w tym integracja międzypokoleniowa) 3. Podejmowanie działań ograniczających bariery architektoniczne, komunikacyjne i transportowe dla osób z niepełnosprawnościami 4. Wspieranie inicjatyw integrujących mieszkańców gminy 5. Realizacja programów wsparcia osób z	- liczba wydarzeń i działań skierowanych do seniorów - liczba seniorów uczestniczących w działaniach aktywizujących - liczba inicjatyw sprzyjających aktywności społecznej seniorów - liczba inicjatyw integracji międzypokoleniowej -liczba inicjatyw sprzyjających aktywności społecznej osób z niepełnosprawnościami -liczba działań podejmowanych w celu poprawy dostępności przestrzeni publicznej -liczba osób objętych usługami asystenckimi

	niepełnosprawnościami, w tym usług asystenckich	

Czas realizacji: stale w okresie: 2026–2035;

Realizatorzy: Gmina Ziębice, Miejsko-Gminny Ośrodek Pomocy Społecznej w Ziębicach, Urząd Miejski w Ziębicach, jednostki organizacyjne gminy, organizacje i instytucje działające na rzecz seniorów i osób z niepełnosprawnościami, placówki ochrony zdrowia i rehabilitacji, Rada Seniorów oraz inni realizatorzy.

Partnerzy: organizacje pozarządowe, jednostki kultury i sportu , placówki edukacyjne/szkoły, inni partnerzy, w tym inicjatywy lokalne.

Źródła finansowania: środki własne Gminy Ziębice, środki rządowe i programy centralne, fundusze europejskie i środki międzynarodowe, środki organizacji pozarządowych i partnerów lokalnych oraz inne dostępne źródła finansowania.

CEL STRATEGICZNY IV. Budowanie zintegrowanego systemu profilaktyki i rozwiązywania problemów uzależnień, w tym promocji zdrowia oraz skutecznych mechanizmów przeciwdziałania przemocy domowej

Cele operacyjne:

1. Rozszerzenie oferty działań zapobiegawczych w obszarze uzależnień dla wszystkich grup wiekowych

2. Profilaktyka uzależnień wśród osób z grup ryzyka oraz rozwój lokalnych struktur wsparcia społecznego

3. Przeciwdziałanie zjawisku przemocy domowej i rówieśniczej wraz z konsolidacją lokalnego systemu wsparcia i pomocy

Cel operacyjny	Kierunki działań	Wskaźniki
1. Rozszerzenie oferty działań zapobiegawczych w obszarze uzależnień dla wszystkich grup wiekowych	1. Realizowanie działań profilaktycznych adresowanych do wszystkich grup wiekowych 2. Rozwijanie działań ukierunkowanych na ograniczanie uzależnień, w tym	- liczba zrealizowanych działań profilaktycznych - liczba ich uczestników działań profilaktycznych - liczba działań dotyczących ograniczenia uzależnień - liczba prelekcji, warsztatów,

	związanych z nadmiernym korzystaniem z Internetu 3. Prowadzenie prelekcji, warsztatów, kampanii informacyjnych i edukacyjnych dotyczących zdrowia, przeciwdziałania uzależnieniom i innym negatywnym zjawiskom 4. Wspieranie szkół, instytucji i organizacji w prowadzeniu działań profilaktycznych. 5. Rekomendowanie zdrowego stylu życia oraz działań wzmacniających zdrowie psychiczne i fizyczne mieszkańców.	kampanii informacyjnych lub edukacyjnych zrealizowanych w obszarze przeciwdziałania uzależnieniom -liczba działań profilaktycznych realizowanych we współpracy ze szkołami i instytucjami - liczba działań z zakresu promocji zdrowia -liczba uczestników działań z zakresu promocji zdrowia
2. Profilaktyka uzależnień wśród osób z grup ryzyka oraz rozwój lokalnych struktur wsparcia społecznego		- liczba udzielonych porad i konsultacji dotyczących problematyki uzależnień - liczba osób, wobec których GKRPA podjęła czynności zmierzające do leczenia odwykowego -liczba osób i rodzin objętych wsparciem Punktu Konsultacyjnego w Ziębicach - liczba działań realizowanych we współpracy z GKRPA i innymi instytucjami - liczba działań promujących zdrowy styl życia
3. Przeciwdziałanie zjawisku przemocy domowej i rówieśniczej wraz z konsolidacją lokalnego systemu wsparcia i pomocy	1. Realizowanie działań wynikających z procedury „Niebieskie Karty” oraz pracy Zespołu Interdyscyplinarnego ds. Przeciwdziałania Przemocy Domowej	- liczba rodzin objętych procedurą „Niebieskie Karty” -liczba osób doznających przemocy domowej

	i grup diagnostyczno-pomocowych. 2. Zapewnianie pomocy i wsparcia osobom doznającym przemocy domowej 3. Podejmowanie działań motywujących i edukacyjnych wobec osób stosujących przemoc domową 4. Podejmowanie działań/interwencji pomocowych na rzecz rodzin zagrożonych zjawiskiem przemocy domowej 4. Realizowanie zajęć i działań edukacyjnych z zakresu przeciwdziałania agresji, przemocy rówieśniczej i cyberprzemocy. 5. Współpraca instytucji w zakresie przeciwdziałania przemocy domowej (MGOPS, Policja, szkoły, ochrona zdrowia, organizacje społeczne).	objętych wsparciem - liczba dziecidoznających przemocy domowej objętych wsparciem - liczba osób stosujących przemoc, wobec których prowadzono działania wspierające - liczba działań/interwencji pomocowych podejmowanych na rzecz rodzin zagrożonych zjawiskiem przemocy domowej - liczba działań edukacyjnych dotyczących przemocy rówieśniczej i cyberprzemocy - liczba odbiorców działań edukacyjnych dotyczących przemocy rówieśniczej i cyberprzemocy - liczba instytucji współpracujących w zakresie przeciwdziałania przemocy domowej

Czas realizacji: stale w okresie: 2026–2035;

Realizatorzy: Gmina Ziębice, Miejsko-Gminny Ośrodek Pomocy Społecznej w Ziębicach, Urząd Miejski w Ziębicach, jednostki organizacyjne gminy, szkoły i placówki oświatowe, Zespół Interdyscyplinarnego ds. Przeciwdziałania Przemocy Domowej w Ziębicach i grupy diagnostyczno-pomocowe powołane z jego ramienia, Komisariat Policji w Ziębicach, organizacje i instytucje działające na rzecz osób doświadczających przemocy domowej, Punkt Konsultacyjny w Ziębicach, Gminna Komisja Rozwiązywania Problemów Alkoholowych w Ziębicach, Gminne Centrum Edukacji i Sportu w Ziębicach, placówki ochrony zdrowia oraz inni realizatorzy.

Partnerzy: organizacje pozarządowe, Ośrodek Interwencji Kryzysowej w Ząbkowicach Śl., placówki edukacyjne/szkoły, Powiatowe Centrum Pomocy Rodzinie w Ząbkowicach Śląskich, Komenda Powiatowa Policji w Ząbkowicach Śl., sąd i kuratorzy sądowi, podmioty lecznicze, w tym placówki leczenia uzależnień i poradnie zdrowia psychicznego, organizacje pozarządowe realizujące programy profilaktyczne i terapeutyczne, poradnie psychologiczno- pedagogiczne, instytucje kultury i sportu, grupy nieformalne i inicjatywy lokalne inni partnerzy, w tym inicjatywy lokalne.

Źródła finansowania: środki własne Gminy Ziębice, środki rządowe i programy centralne, fundusze europejskie i środki międzynarodowe, środki organizacji pozarządowych i partnerów lokalnych oraz inne dostępne źródła finansowania.

CEL STRATEGICZNY V. Wzmacnianie partycypacji społecznej, zaangażowania społecznego mieszkańców oraz partnerstwa instytucjonalnego

Cele operacyjne:

1. Aktywizacja społeczności lokalnej i wspieranie inicjatyw społecznych

2. Zacieśnianie partnerstwa międzyinstytucjonalnego na rzecz rozwiązywania problemów społecznych

Cel operacyjny	Kierunki działań	Wskaźniki
1. Aktywizacja społeczności lokalnej i wspieranie inicjatyw społecznych/lokalnych	1. Wspierane inicjatyw społecznych podejmowanych przez mieszkańców gminy 2. Wspieranie działalności organizacji pozarządowych, kół gospodyń wiejskich, jednostek OSP oraz grup nieformalnych działających na rzecz społeczności lokalnej 3. Inicjowanie działań integrujących społeczność lokalna oraz wzmacniających więzi społeczne 4. Promowanie wolontariatu i zaangażowania społecznego mieszkańców 5. Ułatwianie dostępu mieszkańców do oferty	-liczba inicjatyw społecznych podejmowanych na rzecz mieszkańców - liczba organizacji pozarządowych, kół gospodyń wiejskich, jednostek OSP oraz grup nieformalnych działających na rzecz społeczności lokalnej -liczba mieszkańców korzystających z oferty kulturalnej i edukacyjnej -liczba mieszkańców korzystających z oferty sportowej i rekreacyjnej -liczba dzieci i młodzieży objętych ofertą świetlic i form wsparcia dziennego

	kulturalnej i edukacyjnej, w tym z wykorzystaniem zasobów instytucji kultury i placówek oświatowych/edukacyjnych i sportowych. 6. Wspieranie placówek i form wsparcia dziennego, klubów, świetlic, jako miejsc rozwoju, edukacji i integracji dzieci, młodzieży oraz wszystkich mieszkańców.	- liczba grup wolontarystycznych w gminie
2. Zacieśnianie partnerstwa międzyinstytucjonalnego na rzecz rozwiązywania problemów społecznych	1. Wzmacnianie współpracy pomiędzy instytucjami działającymi na terenie gminy w obszarze pomocy społecznej, edukacji, zdrowia i bezpieczeństwa publicznego 2. Zacieśnianie współpracy lokalnej oraz współpracy z gminami ościennymi na rzecz rozwiązywania problemów społecznych 3. Stymulowanie przepływu informacji i dobrych praktyk pomiędzy instytucjami oraz organizacjami społecznymi 4. Podejmowanie zintegrowanych działań profilaktycznych i edukacyjnych na rzecz mieszkańców gminy.	- liczba partnerstw i inicjatyw realizowanych we współpracy międzyinstytucjonalnej w gminie - liczba wspólnie zrealizowanych projektów instytucji i organizacji społecznych - liczba spotkań i działań koordynacyjnych dotyczących rozwiązywania problemów społecznych w gminie - liczba gmin współpracujących z gminą Ziębice w zakresie rozwiązywania problemów społecznych

Czas realizacji: stale w okresie: 2026–2035;

Realizatorzy: Gmina Ziębice, Miejsko-Gminny Ośrodek Pomocy Społecznej w Ziębicach, Urząd Miejski w Ziębicach, jednostki organizacyjne gminy, Gminne Centrum Edukacji i Sportu w Ziębicach, Straż Miejska w Ziębicach, Komisariat Policji w Ziębicach, szkoły/placówki edukacyjne oraz inni realizatorzy.

Partnerzy: instytucje kultury, sportu i rekreacji, placówki edukacyjne, Rada Seniorów, kościoły i związki wyznaniowe, gminy ościenne, lokalne grupy i inicjatywy społeczne grupy nieformalne i inicjatywy lokalne inni partnerzy, w tym inicjatywy lokalne.

Źródła finansowania: środki własne Gminy Ziębice, środki rządowe i programy centralne, fundusze europejskie i środki międzynarodowe, środki organizacji pozarządowych i partnerów lokalnych oraz inne dostępne źródła finansowania.

RAMY FINANSOWE

Strategia nie przypisuje konkretnych kwot poszczególnym działaniom, ponieważ jest to wybór celowy. Dokument obejmuje perspektywę w latach 2026 - 2035, w trakcie których zmieniają się zarówno potrzeby mieszkańców, jak i dostępność środków, dlatego sztywne planowanie wydatków na cały okres jest niemożliwe do oszacowania z dokładnością. Zamiast tego Strategia wyznacza kierunki, a o skali nakładów rozstrzyga się co roku, na etapie uchwalania budżetu i wieloletniej prognozy finansowej dla gminy Ziębice

Realizacja Strategii finansowana będzie z różnych źródeł, w zależności od charakteru działań i dostępnych środków. Spośród źródeł finansowania najważniejsze to:

1. Środki własne Gminy Ziębice,
2. Środki rządowe i samorządowe,
3. Fundusze europejskie i środki międzynarodowe,
4. Środki organizacji pozarządowych i partnerów lokalnych,
5. Inne źródła finansowania (sponsorzy, darczyńcy, fundusze celowe).

SYSTEM KOORDYNACJI, MONITORING I EWALUACJA

1. SYSTEM KOORDYNACJI

Kluczową rolę w koordynacji Strategii pełni Miejsko-Gminny Ośrodek Pomocy Społecznej w Ziębicach, który spaja działania poszczególnych podmiotów i instytucji, gromadzi dane o ich efektach i dba o współpracę w ramach podejmowanych inicjatyw. Nadzór nad realizacją Strategii sprawuje Burmistrz Ziębic. Decyzje w zakresie ewentualnych aktualizacje Strategii - pozostają w kompetencji Rady Miejskiej w Ziębicach. Skuteczność wdrażania r realizacji postanowień Strategii zależy od współdziałania MGOPS w Ziębicach ze wszystkimi realizatorami i parterami wskazanymi w niniejszym dokumencie.

Działania prowadzone w ramach Strategii mają charakter wielosektorowy i komplementarny oraz są realizowane we współpracy instytucji publicznych, organizacji społecznych i innych podmiotów działających na rzecz mieszkańców gminy. Wszystkie podmioty zaangażowane we wdrażanie Strategii zobowiązane są do współpracy, wymiany informacji oraz koordynacji podejmowanych działań.

2. MONITORING

Proces monitoringu Strategii opierać się będzie na zbieraniu i analizie danych dotyczących zrealizowanych lub trwających działań oraz ich wpływu na założone cele strategii. Zgromadzone informacje pozwolą na wczesne wykrywanie potencjalnych trudności, wdrażanie działań naprawczych oraz ocenę skuteczności przyjętego kierunku działań. Obserwacja realizacji poszczególnych wskaźników umożliwi dokładne określenie osiągniętych rezultatów i ich wpływu na zmniejszenie skali lokalnych problemów społecznych.

Monitorowanie realizacji Strategii odbywa się w cyklu rocznym na podstawie danych gromadzonych przez jednostki realizujące działania. Jednostką odpowiedzialną za koordynację procesu monitorowania, zbieranie oraz analizowanie danych jest Miejsko-Gminny Ośrodek Pomocy Społecznej w Ziębicach.

3. EWALUACJA

Miejsko-Gminny Ośrodek Pomocy Społecznej w Ziębicach będzie przygotowywał sprawozdanie z realizacji Strategii, które zostanie przekazane Radzie Miejskiej w Ziębicach do końca maja każdego roku. W tym celu kierownik MGOPS w Ziębicach w ramach zarządzenia kierownika powoła zespół odpowiedzialny za system koordynacji, monitoringu oraz ewaluacji Strategii. W procesie oceny stopnia wdrożenia dokumentu zostaną wykorzystane wskaźniki zawarte w Strategii, jak również dane pochodzące z publicznych baz statystycznych i systemów informacyjnych jednostek realizujących Strategię. Jeśli zajdzie taka potrzeba, przyjęte wskaźniki mogą być aktualizowane, by lepiej odzwierciedlały rzeczywisty przebieg działań.

Podsumowując, działania związane z systematycznym monitoringiem i ewaluacją Strategii mają na celu zapewnienie, że dokument pozostaje aktualny i zgodny z rzeczywistymi wyzwaniami społecznymi występującymi w gminie Ziębice.

PODSUMOWANIE

Strategia stanowi dokument kierunkowy, który scalając działania wielu instytucji, wyznacza wspólny, długofalowy kierunek rozwoju lokalnej polityki społecznej w gminie Ziębice. Jej realizacja ma za zadanie wzmacniać bezpieczeństwo społeczne mieszkańców, poprawiać dostępność usług publicznych/społecznych oraz wspierać integrację i aktywność społeczną w Gminie Ziębice. Jest ona podstawą do planowania i koordynowania działań zmierzających do poprawy jakości życia w perspektywie najbliższych lat. Strategia stanowi ramowy dokument planistyczny, który może być uszczegóławiany w innych dokumentach programowych i planistycznych gminy, w szczególności w programach i planach realizowanych przez Miejsko-Gminny Ośrodek Pomocy Społecznej w Ziębicach, Gminną Komisję ds. Rozwiązywania Problemów Alkoholowych w Ziębicach, Zespół Interdyscyplinarny ds. Przeciwdziałania Przemocy Domowej w Ziębicach oraz inne instytucje i placówki szkolne/edukacyjne realizujące działania społeczne.

SPIS TABEL

1) Tabela 1. Liczba mieszkańców miasta i gminy Ziębice.
2) Tabela 2. Liczby urodzeń, zgonów, zameldowań/wymeldowań, zawartych małżeństw oraz liczba rozwodów w gminie Ziębice.
3) Tabela 3. Zasoby mieszkaniowe w gminie Ziębice.
4) Tabela 4. Zapobiegania i zwalczania wykroczeń w gminie Ziębice na przestrzeni lat 2023-2025.
5) Tabela 5. Zapobiegania i zwalczania wykroczeń w gminie Ziębice na przestrzeni lat 2023-2025.
6) Tabela 6. Przyznane dotacje na upowszechnianie kultury fizycznej, sport i rekreacja
7) Tabela 7. Kultura i sztuka, ochrona dóbr kultury i tradycji – preferowane projekty realizowane przy współudziale Ziębickiego Centrum Kultury, zwłaszcza jako forma warsztatów dla mieszkańców Gminy Ziębice.
8) Tabela 8. Przyznane dotacje w ramach zadań promocja i ochrona zdrowia.
9) Tabela 9. Przyznane dotacje w ramach złożonych wniosków z art. 19 a.
10) Tabela 10. Powody udzielenia wsparcia w ramach pomocy społecznej w latach 2023, 2024, 2025.
11) Tabela 11. Typy rodzin objętych pomocą społeczną w latach 2023, 2024, 202
12) Tabela 12. Udzielone świadczenia, zadania własne gminy (dane podane bez wartości po przecinku)
13) Tabela 13. Liczba osób korzystających z programu „Posiłek w szkole i w domu” na lata 2024-2028 w latach 2023, 2024, 2025
14) Tabela 14. Prace GKRPA w latach 2024, 2025

15) Tabela 15. Liczba osób oraz udzielonych im porad w Punkcie Konsultacyjnym latach 2024, 2025.
16) Tabela 16. Ilość wszczętych procedur „Niebieskie Karty” w latach 2023, 2024, 2025
17) Tabela 17. Piecza zastępcza i wspieranie rodziny na terenie Gminy Ziębice
18) Tabela 18 . Liczba rodzin objętych wsparciem asystenta rodziny w latach 2023, 2024,2025.
19) Tabela 19. Liczba orzeczeń o niepełnosprawności dla osób z niepełnosprawnością poniżej 16 r. ż. oraz dla osób z niepełnosprawnością powyżej 16 r. ż. z terenu gminy Ziębice z podziałem na płeć
20) Tabela 20. Liczba osób z niepełnosprawnością do 16 r. ż. oraz liczba osób z niepełnosprawnością powyżej 16 r. ż. z terenu gminy Ziębice z podziałem na wiek
21) Tabela 21. Liczba osób z niepełnosprawnością ze względu na stopień niepełnosprawności
22) Tabela 22. Liczba orzeczeń o stopniu niepełnosprawności dla osób powyżej 16 r. ż. wydanych w 2024 i 2025 r
23) Tabela 23. Liczba osób z niepełnosprawnością powyżej 16 r. ż. Z wyszczególnieniem poziomu wykształcenia
24) Tabela 24. Dane statystyczne dotyczące sytuacji osób bezrobotnych w gminie Ziębice
25) Tabela 25. Liczba osób bezrobotnych z podziałem na wiek i płeć
26) Tabela 26. Osoby bezrobotne, zamieszkujące w gminie Ziębice z podziałem uwzględniającym poziom wykształcenia
27) Tabela 27. Liczba osób bezrobotnych w gminie Ziębice ze względu na miejscowość zamieszkania
28) Tabela 28. Liczba osób bezrobotnych z orzeczonym stopniem niepełnosprawności
29) Tabela 29. Liczba osób korzystających z aktywnych form przeciwdziałaniu bezrobociu
30) Tabela 30. Problemy społeczne najbardziej widoczne na terenie gminy
31) Tabela 31. Problemy społeczne w obszarze edukacji uważane za najważniejsze na terenie gminy
32) Tabela 32. Negatywnych zjawiska społeczne, o najwyższym natężeniu, występujące na terenie gminy w odniesieniu do dzieci i młodzieży
33) Tabela 33. Główne przyczyny kryzysów w rodzinach
34) Tabela 34. Problemy społeczne osób starszych uznane za najważniejsze na terenie gminy
35) Tabela 35. Jakich form wsparcia dla seniorów najbardziej brakuje w gminie?
36) Tabela 36. Jakie problemy napotykają osoby z niepełnosprawnościami?
37) Tabela 37. Problemy społeczne w obszarze sportu i kultury uznawane za najważniejsze na terenie gminy
38) Tabela 38. Inicjatywy, na które gmina powinna przeznaczać większe środki – w opinii mieszkańców.

SPIS WYKRESÓW

Wykres 1. Udział procentowy kobiet i mężczyzn biorących udział w badaniach ankietowych

Wykres 2. Wiek osób biorących udział w badaniach ankietowych

Wykres 3. Poziom wykształcenia osób biorących udział w badaniach ankietowych

Wykres 4. Sytuacja zawodowa osób biorących udział w badaniach ankietowych

Wykres 5. Ocena ogólnego poziomu bezpieczeństwa na terenie gminy

Wykres 6. Ocena mieszkańców, czy działania na rzecz dzieci i młodzieży (edukacja, świetlice, kluby sportowe, rozwój pasji zainteresowań) na terenie gminy są wystarczające

Wykres 7. Ocena występowania zjawiska przemocy domowej na terenie gminy

Wykres 8. Ocena występowania problemu uzależnień na terenie gminy

Wykres 9. Czy gmina oferuje odpowiednią pomoc i wsparcie dla osób starszych i niesamodzielnych?

Wykres 10. Czy oferta pomocy dla osób z niepełnosprawnościami na terenie gminy jest wystarczająca?

Wykres 11. Ocena pracy lokalnych instytucji pomocowych (np. Ośrodek Pomocy Społecznej)

Wykres 12. Potrzeba szerszej pomocy w zakresie poradnictwa specjalistycznego

Wykres 13. Dostępność do placówek opieki zdrowotnej na terenie gminy

Wykres 14. Ocena zaangażowania mieszkańców w życie społeczne gminy.